
**CENTRO FEDERAL DE EDUCAÇÃO
TECNOLÓGICA CELSO SUCKOW DA
FONSECA**

MINISTRO DA EDUCAÇÃO
Tarso Genro/Fernando Haddad

SECRETÁRIO DE EDUCAÇÃO SUPERIOR
Nelson Maculan Filho

**SECRETÁRIO DE EDUCAÇÃO PROFISSIONAL E
TECNOLÓGICA**
Antônio Ibañez Ruiz/Eliezer Pacheco

DIRETOR GERAL
Miguel Badenes Prades Filho

VICE DIRETOR
Carlos Artexes Simões

2003/2007

CONSELHO DIRETOR

Presidente: Miguel Badenes Prades Filho

REPRESENTANTES DO MINISTÉRIO DA EDUCAÇÃO - SETEC

Titular: LUIZ AUGUSTO CALDAS PEREIRA

Suplente: NELSON CRESPO PIMENTEL

REPRESENTANTES DO CEFET/RJ

PROFESSORES DO ENSINO SUPERIOR

Titular: JORGE CARLOS FERREIRA JORGE

Suplente: FRANCISCO DA SILVA COSTA FILHO

PROFESSORES DO ENSINO MÉDIO E TÉCNICO

Titular: SERGIO GONÇALVES CORREA

Suplente: IRACY GOMES MASCARENHAS

Titular: MURILO ANTONIO RODRIGUES DE A. FILHO

Suplente: CARLOS ALBERTO G. COELHO

REPRESENTANTES DOS TÉCNICOS ADMINISTRATIVOS

Titular: ROBERTO SILVEIRA DE SOUZA

Suplente: BELMIRO FERNANDES PEREIRA FILHO

REPRESENTANTES DOS DISCENTES

Titular: DANIELLE JARDIM DA SILVA

Suplente: MARCELO MATERA RANGEL

REPRESENTANTES DOS EX- ALUNOS

Titular: EDISON CARRIELO

Suplente: EDSON MESQUITA MARINHO

REPRESENTANTES DA FEDERAÇÃO DAS INDÚSTRIAS DO ESTADO DO RIO DE JANEIRO (FIRJAN)

Titular: MARILDA PIMENTA DE MELO

Suplente: LUÍS ROBERTO ARRUDA

REPRESENTANTES DA FEDERAÇÃO DO COMÉRCIO DO ESTADO DO RIO DE JANEIRO

Titular: ALDO CARLOS DE MOURA GONÇALVES

Suplente: JOSÉ DE OLIVEIRA BRUM

REPRESENTANTES DA FEDERAÇÃO DA AGRICULTURA DO ESTADO DO RIO DE JANEIRO

Titular: JERSON PAULO NAGEL

Suplente: MANOEL RAMPINI FILHO

CONSELHO DE DESENVOLVIMENTO EDUCACIONAL

O CONED, foi regulamentado pela resolução CONDIR 05/04 de 30/04/2004.

CONSELHEIROS:

Presidente: Maurício Saldanha Motta

José Bastos (DEMET)

Joel José Medeiros (DEMET)

Hélio Vagas Chaves de Souza (DEMET)

Mariane Amendola dos Santos (DEMET)

Alcindo Márcio Santos de Miranda (DEMET)

Paulo Lúcio da Silva Aquino (DEPES)

Carlos Henrique Figueiredo Alves (DEPES)

Hilário Antônio Rodrigues Gonçalves (DEPES)

Lilian Martins da Motta Dias (DEPPG)

Almir Venancio Ferreira (Uned-NI)

Regina Fátima Teixeira Silva (DIREX)

Leonardo Cunha dos Santos (Aluno DEMET)

Diogo Raphael da Silva de Calafiori (Aluno DEPES)

Luciano Rodrigues Pinto (Aluno DEPPG)

<u>APRESENTAÇÃO</u>	06
<u>MISSÃO</u>	07
<u>1. GESTÃO OPERACIONAL / FINALÍSTICA</u>	08
<u>1.1 ALUNOS MATRICULADOS NA GRADUAÇÃO</u>	10
<u>1.2 ALUNOS MATRICULADOS NO ENSINO MÉDIO</u>	12
<u>1.3 ALUNOS MATRICULADOS NO PÓS-MÉDIO</u>	14
<u>1.4 ALUNOS MATRICULADOS NO ENSINO TÉCNICO</u>	15
<u>1.5 ALUNOS CONVENIADOS</u>	17
<u>1.6 ALUNOS MATRICULADOS/CONCLUINTE NA PÓS-GRADUAÇÃO</u>	18
<u>1.7 TOTAL DE ALUNOS MATRICULADOS</u>	19
<u>1.8 ALUNOS CONCLUINTE</u>	20
<u>1.9 CUSTO ANUAL DISCENTE</u>	21
<u>1.10 DOCENTE POR MODALIDADE DE ENSINO</u>	22
<u>1.11 PÓS - GRADUAÇÃO</u>	24
<u>1.12 SERVIÇOS PRESTADOS A COMUNIDADE</u>	25
<u>1.13 ESCOLA/EMPRESAS ESTÁGIOS</u>	26
<u>1.14 INTERCÂMBIO</u>	28
<u>1.15 CONCURSOS REALIZADOS</u>	33
<u>1.16 INDICADORES</u>	34
<u>2. GESTÃO ORÇAMENTÁRIA</u>	40
<u>2.1 RECEITA PRÓPRIA</u>	40
<u>2.2 CONVÊNIOS</u>	41
<u>2.3 DEMONSTRATIVO DA DOTACÃO ORÇAMENTÁRIA</u>	42
<u>2.4 DEMONSTRATIVO DA EXECUÇÃO DA DESPESA</u>	44
<u>3. GESTÃO FINANCEIRA</u>	47
<u>4. GESTÃO PATRIMONIAL</u>	51
<u>4.1 EQUIPAMENTOS DE INFORMÁTICA</u>	51
<u>4.2 INFRA-ESTRUTURA</u>	52

<u>5. GESTÃO DE PESSOAS</u>	53
<u>5.1 DOCENTE POR TITULAÇÃO</u>	53
<u>5.2 TÉCNICO ADMINISTRATIVO POR TITULAÇÃO</u>	54
<u>5.3 REGIME DE TRABALHO DOS DOCENTES ENSINO MÉDIO/TÉCNICO</u>	55
<u>5.4 REGIME DE TRABALHO DOS DOCENTES ENSINO SUPERIOR</u>	55
<u>5.5 REGIME DE TRABALHO DOS SERVIDORES TÉCNICOS-ADMINISTRATIVOS</u>	55
<u>5.6 FORÇA DE TRABALHO</u>	56
<u>5.7 SERVIÇO DE SAÚDE</u>	57
<u>5.8 RELATÓRIO DE CORREICÃO</u>	58
<u>6. GESTÃO DO SUPRIMENTO DE BENS E SERVIÇO</u>	59
<u>6.1 OCORRÊNCIAS NAS CONTRATAÇÕES</u>	59
<u>7. PROCESSOS DE CONTROLE</u>	61
<u>8. PROJETOS ESPECÍFICOS - PROEP</u>	73
<u>9. INVIABILIDADES NA EXECUÇÃO</u>	74
<u>10. MEDIDAS SANEADORAS</u>	75
<u>11. AVALIAÇÃO</u>	76

APRESENTAÇÃO

O Centro Federal de Educação Tecnológica Celso Suckow da Fonseca (CEFET/RJ), autarquia federal criada pela lei 6.543 de junho de 1978, localizada a Avenida Maracanã, 229 bairro do Maracanã, na cidade do Rio de Janeiro/RJ, CEP 20.271-110, CNPJ 42.441.758/0001-05, Gestão 153010/ Unidade Gestora 15244, vinculado ao Ministério da Educação, tendo como função de governo a educação, nas áreas de ensino médio, profissional e tecnológica, superior e de pós-graduação.

Busca através do presente relatório divulgar, a sociedade, a sua comunidade interna e ao poder público, os resultados alcançados no ano de 2005, a partir da execução de seu Plano Diretor (2003/2007) Plano Operativo Anual e Plano Plurianual de Governo.

Procura atender as normas emanadas pela Instrução Normativa TCU nº47 de outubro de 2004, Decisão Normativa TCU nº71 de dezembro de 2005 e Norma de Execução CGU n.º 1 de janeiro de 2006, aprovada pela Portaria CGU n.º 3 de janeiro de 2006.

As parcerias, com CAPES, SETEC, SESU e FINEP, foram fundamentais na missão Institucional e em muito ajudaram no desenvolvimento do ensino de excelência pelo qual prima o CEFET/RJ.

Miguel Badenes Prades Filho
Diretor Geral

Centro Federal de Educação Tecnológica Celso Suckow da Fonseca
Endereço: Avenida Maracanã, 229 Maracanã – Rio de Janeiro – RJ.
Cep: 20.271-110
CNPJ: 42.441.758/0001-05
Gestão: 15244
Unidade Gestora: 153010
Função de Governo: Educação

“Promover a formação do cidadão, oferecendo ensino, pesquisa e extensão com qualidade, objetivando o desenvolvimento sócio- econômico, cultural e tecnológico do País.”

O CEFET-RJ tem por finalidade a oferta de Educação Tecnológica e como objetivos gerais:

- Ministrar Cursos de Graduação, Cursos Superiores de Tecnologia e Pós- Graduação, *Lato e Stricto Sensu*, visando a formação de especialistas na área tecnológica;
- Ministrar cursos de Licenciatura com vistas à formação de professores especializados para as disciplinas específicas do Ensino Técnico e Tecnológico;
- Ministrar Cursos Técnicos visando a formação de Técnicos, Instrutores e Auxiliares;
- Ministrar Cursos de Educação Continuada, visando a atualização e o aperfeiçoamento de profissionais na Área Tecnológica;
- Realizar Pesquisas aplicadas na área Tecnológica, estimulando atividades criadoras e estendendo seus benefícios à comunidade mediante Cursos e Serviços;
- Promover o aperfeiçoamento contínuo do pessoal Docente e Técnico- Administrativo da Instituição;
- Participar da implantação e operação de redes de Informação Tecnológica;
- Assegurar permanente atualização da estrutura curricular, voltada para o atendimento das necessidades da Sociedade;
- Possibilitar aos alunos e ex-alunos atuação no mercado com visão Pró Ativa e Empreendedora;
- Manter Intercâmbio com finalidade Social, Científica e Tecnológica com outras Instituições e Organizações Nacionais e Internacionais;
- Buscar constantemente aprimoramento do Processo de Gestão e melhoria dos Padrões de Desempenho, pela fixação de novos paradigmas, parâmetros e metas operacionais pela Instituição;
- Manter intercâmbio com instituições de Ensino Fundamental, visando contribuir para a melhoria da formação básica dos alunos dessa etapa;
- Oferecer prestação de serviços Tecnológicos à Comunidade e Empresas.

1. GESTÃO OPERACIONAL / FINALÍSTICA

A partir da transformação da Escola Técnica Federal Celso Suckow da Fonseca em Centro Federal de Educação Tecnológica Celso Suckow da Fonseca através da Lei nº 6.543 de junho de 1978, foram atribuídos além do curso médio/técnico, à graduação, pós-graduação e cursos de extensão.

Agregado as áreas de ensino, os intercâmbios, a participação em congressos, seminários, feiras, como a formação em doutores, mestres e especialistas, de nossos docentes e técnicos, refletem no gerenciamento das metas, ações e por fim nos programas finalísticos a cargo da Instituição.

As tabelas a seguir, demonstram o alcance da eficácia na gestão operacional/finalística:

<u>Programa: Desenvolvimento do Ensino da Graduação</u>			
<u>Objetivo: Ensino Superior</u>			
PROGRAMAÇÃO		EXECUÇÃO	
META	GASTO	META	GASTO
<u>Ação: Funcionamento dos Cursos de Graduação –963402</u>			
2.005 Alunos matriculados	8.539.777	2.450	7.371.674,13
<u>Ação: Modernização e Recuperação da Infra – Estrutura Física das IFES-975723</u>			
2.000 m2	850.000	---	821.328,58

<u>Programa: Desenvolvimento da Educação Profissional</u>			
<u>Objetivo: Ensino Técnico</u>			
PROGRAMAÇÃO		EXECUÇÃO	
META	GASTO	META	GASTO
<u>Ação: Funcionamento dos Cursos de Educação Profissional- 965858</u>			
4.000	290.262	3.950	191.684,88

<u>Programa: Desenvolvimento do Ensino Médio</u>			
<u>Objetivo: Ensino Médio</u>			
PROGRAMAÇÃO		EXECUÇÃO	
META	GASTO	META	GASTO
<u>Ação: Funcionamento do Curso de Ensino Médio- 975722</u>			
1.210	88.800	1.596	63.306,32

Programa: Desenvolvimento do Ensino de Pós – Graduação			
Objetivo: Ensino na Pós – Graduação			
PROGRAMAÇÃO		EXECUÇÃO	
META	GASTO	META	GASTO
Ação: Funcionamento dos Cursos de Pós – Graduação- 975725			
170	61.200	170	51.284,19

Programa: Expansão e Consolidação do Conhecimento Científico e Tecnológico			
Objetivo: Produção de Pesquisa			
PROGRAMAÇÃO		EXECUÇÃO	
META	GASTO	META	GASTO
Ação: Produção e Melhoria da Pesquisa Universitária- 975726			
30	78.500	108	60.608,70

Programa: Auxílio Alimentação aos Servidores e Empregados			
Objetivo: Servidor Beneficiado			
PROGRAMAÇÃO		EXECUÇÃO	
META	GASTO	META	GASTO
Ação:			
860	1.723.975	741	1.209.193,42

Programa: Assistência Pré-Escolar aos Dependentes dos Servidores			
Objetivo: Crianças de 0 a 7 anos			
PROGRAMAÇÃO		EXECUÇÃO	
META	GASTO	META	GASTO
Ação:			
110	127.967	97	84.100,55

Programa: Auxílio Transporte aos Servidores e Empregados			
Objetivo: Servidor Beneficiado			
PROGRAMAÇÃO		EXECUÇÃO	
META	GASTO	META	GASTO
Ação:			
550	734.304	480	681.320,29

1.1 Número de Alunos Matriculados na Graduação.

Unidade: MARACANÃ

CURSOS	ALUNOS MATRICULADOS		
	2003	2004	2005
BACHARELADO			
Engenharia Mecânica	400	400	406
Engenharia Eletrônica	284	289	256
Engenharia Eletrotécnica	223	214	223
Engenharia Telecomunicações	305	315	266
Engenharia de Produção	432	413	378
Administração Industrial	369	376	390
Engenharia de Controle e Automação	-	-	020
Sub- Total	2013	2007	1939
TECNÓLOGO			
Controle Ambiental	119	138	174
Prevenção de Riscos Ambientais	118	109	064
Desenvolvimento para Aplicação em Web	082	136	173
Sub- Total	319	383	411

Fonte: Dirac/Dired

Unidade: NOVA IGUAÇU

CURSOS	ALUNOS MATRICULADOS		
	2003	2004	2005
BACHARELADO			
Engenharia de Controle e Automação	---	040	060
Engenharia de Produção	---	---	040
Sub- Total	---	040	100

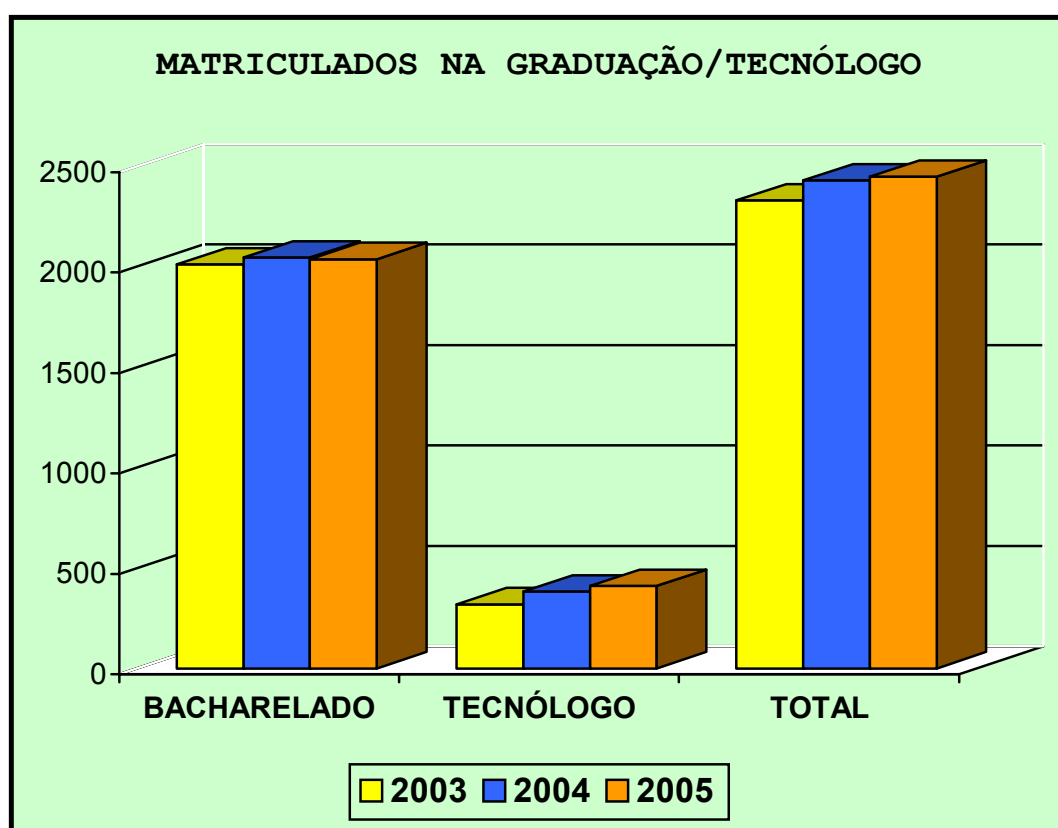
Fonte: Gerac/Uned-NI

Nota: O Curso de Engenharia de Produção iniciou no 2º semestre de 2005 com 40 alunos.

TOTAL	2332	2430	2450
--------------	-------------	-------------	-------------

Os números apresentados acima referem-se a média aritmética relativa aos alunos matriculados nos dois semestres de cada ano, conforme Decisão nº 408/2002-TCU.

A meta prevista na Proposta Orçamentária de 2005 foi de 2.005 alunos matriculados.



1.2 Número de Alunos Matriculados no Curso do Ensino Médio.

Unidade: MARACANÃ

CURSO	ALUNOS MATRICULADOS		
	2003	2004	2005
ENSINO MÉDIO	1192	1204	1181

Fonte: Dirac/Dired

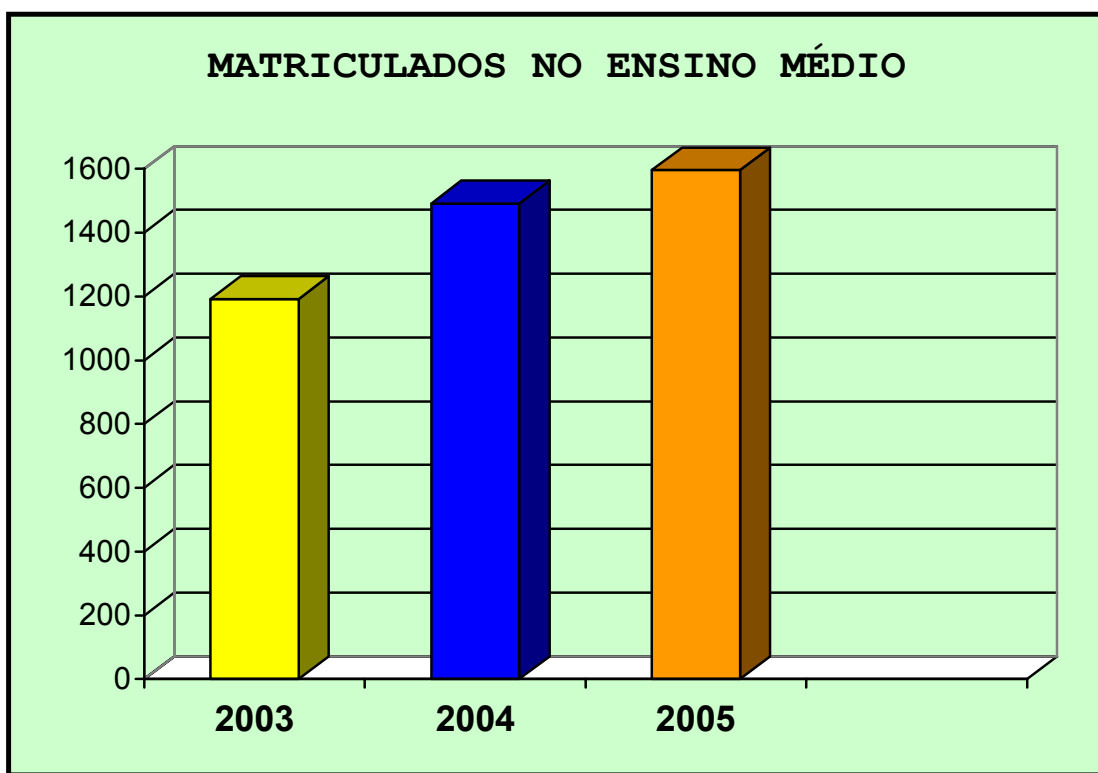
Unidade: NOVA IGUAÇU

CURSO	ALUNOS MATRICULADOS		
	2003	2004	2005
ENSINO MÉDIO	---	288	415

Fonte: Gerac/Uned-NI

TOTAL	1192	1492	1596
--------------	-------------	-------------	-------------

A meta prevista na Proposta Orçamentária de 2005 foi de 1.210 alunos matriculados.



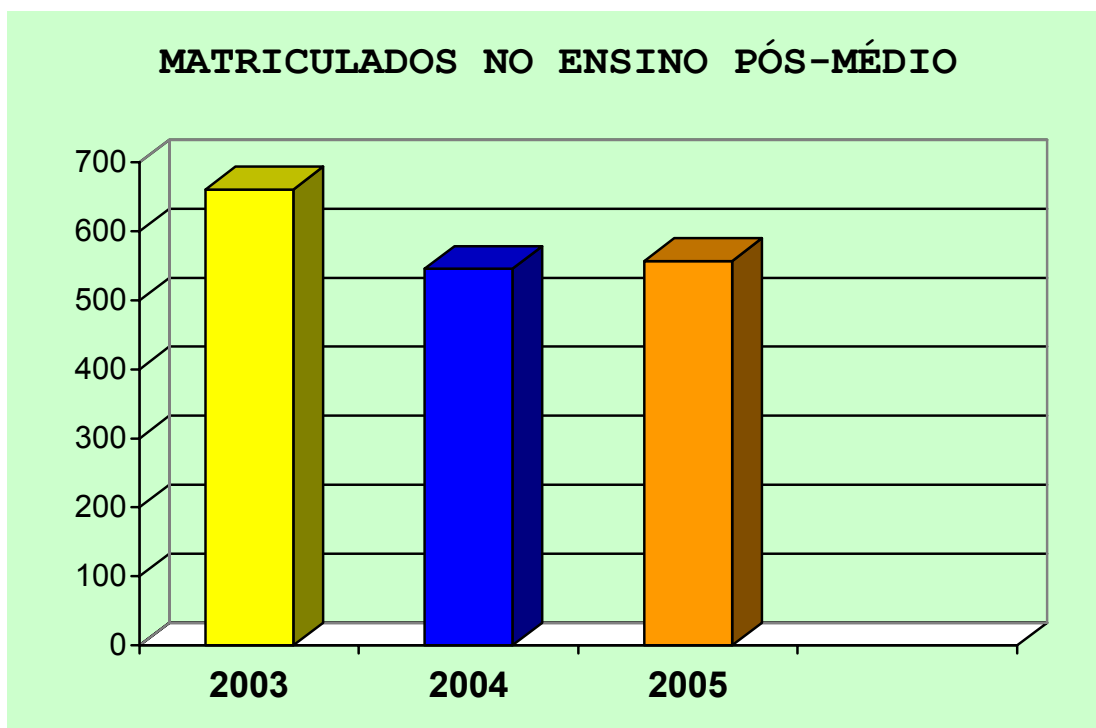
1.3 Número de Alunos Matriculados no Ensino Pós - Médio.

CURSOS	ALUNOS MATRICULADOS		
	2003	2004	2005
Edificações	125	118	091
Eletrotécnica	109	098	094
Estradas	008	008	036
Mecânica	112	109	125
Segurança do Trabalho	110	091	107
Informática	097	036	012
Telecomunicações	100	086	092
TOTAL	661	546	557

Fonte: Dirac/Dired

Nota: O Curso de Informática houve 12 matriculados somente no 1º semestre.

Os números apresentados acima referem-se a média aritmética relativa aos alunos matriculados nos dois semestres de cada ano, conforme Decisão nº 408/2002-TCU.



1.4 Número de Alunos Matriculados nos Cursos Técnicos concomitantes ou não ao Ensino Médio.

Unidade: MARACANÃ

CURSOS	ALUNOS MATRICULADOS		
	2003	2004	2005
Eletrônica	325	327	337
Eletrotécnica	295	295	264
Mecânica	404	461	482
Meteorologia	071	079	103
Edificações	337	343	339
Estradas	025	015	004
Telecomunicações	125	157	158
Segurança do Trabalho	202	208	196
Automobilística	107	127	137
Informática	305	328	265
Administração	090	151	180
Turismo e Entretenimento	086	147	168
Sub- Total	2372	2638	2633

Fonte: Dirac/Dired

Os números apresentados acima referem-se a média aritmética relativa aos alunos matriculados nos dois semestres de cada ano, conforme Decisão nº 408/2002-TCU.

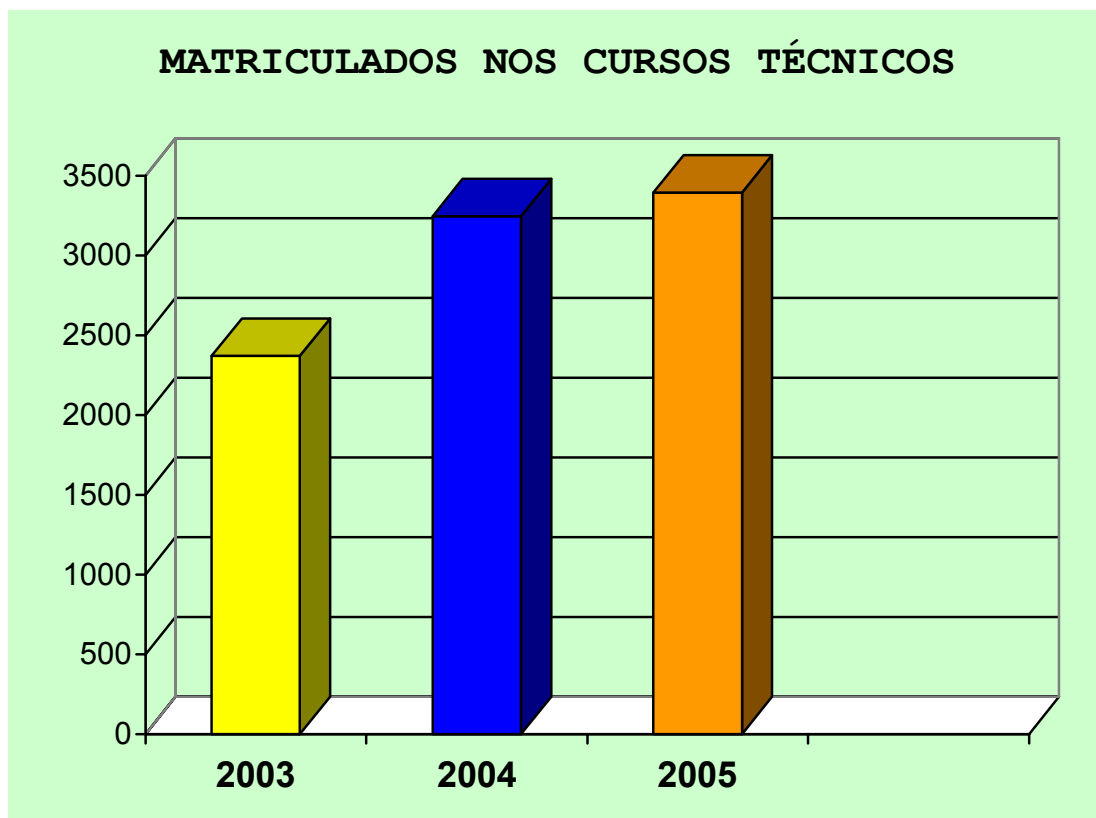
Unidade: NOVA IGUAÇU

CURSOS	ALUNOS MATRICULADOS		
	2003	2004	2005
Eletromecânica	---	152	187
Enfermagem	---	152	199
Informática	---	152	191
Telecomunicações	---	152	183
Sub- Total	---	608	760

Fonte: Gerac/Uned-NI

TOTAL	2372	3246	3393
--------------	-------------	-------------	-------------

A meta prevista na Proposta Orçamentária de 2005 foi de 4.000 alunos matriculados.

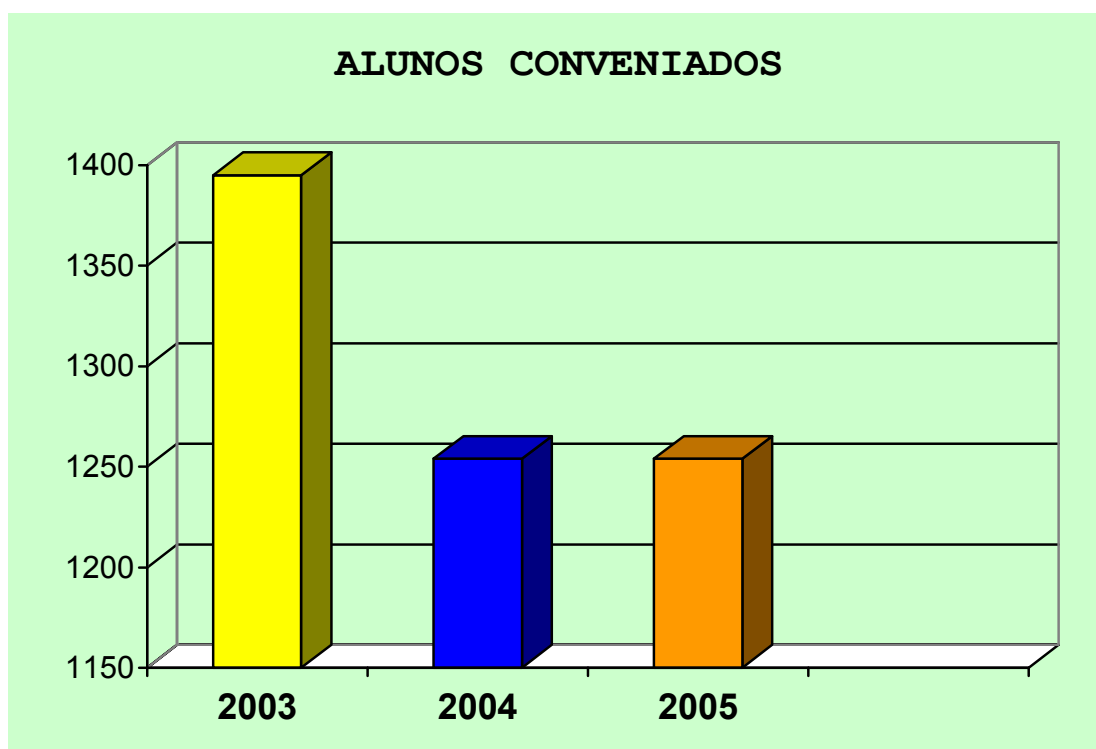


1.5 Número de Alunos Conveniados

CONVÊNIOS	ALUNOS CONVENIADOS		
	2003	2004	2005 *
Colégio Horácio de Macedo	832	841	100
Colégio Nilton Braga	125	063	61
Colégio Pedro II	143	073	133
Colégio 1º de Maio	295	277	----
Colégio Ernesto Faria	----	----	81
TOTAL	1395	1254	375

Fonte: Dirac/Dired

* O número de alunos refere-se apenas aos ingressantes no 1º e 2º semestres.



1.6 Número de Alunos Matriculados e Concluintes de Cursos de Pós - Graduação Lato Sensu e Stricto Sensu.

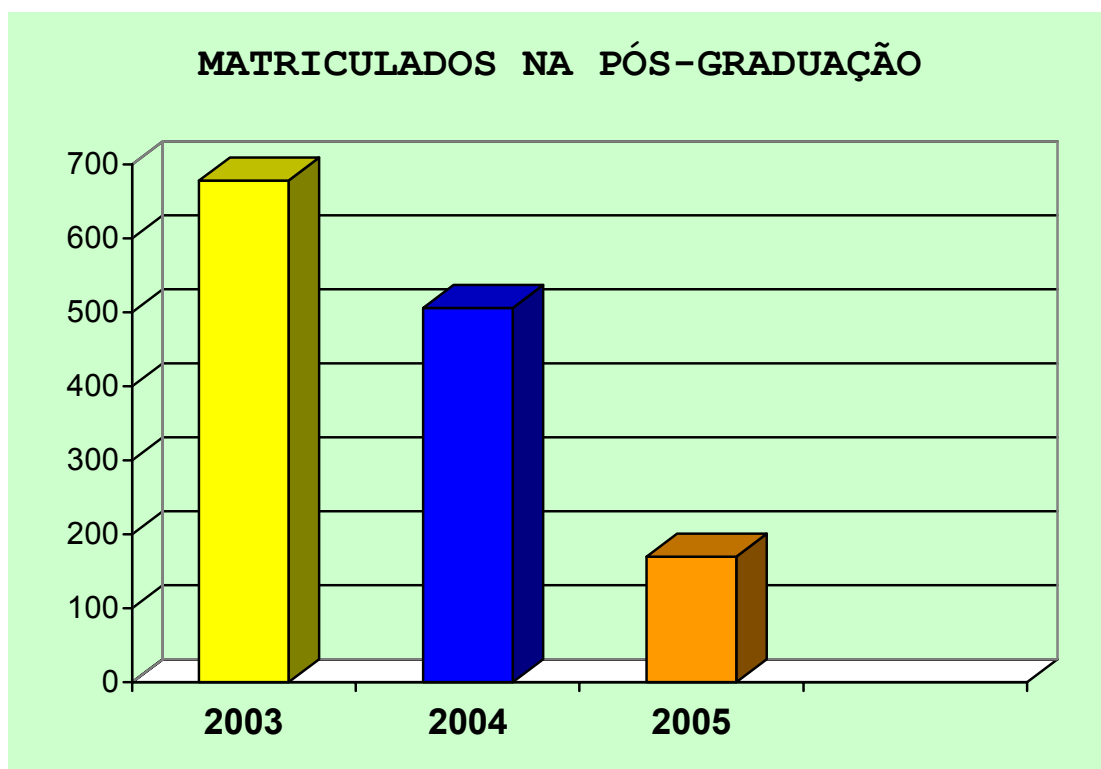
TITULAÇÃO	CURSO	MATRICULADOS	CONCLUINTES
ESPECIALIZAÇÃO	Gestão Empresarial	010	010
	Administração de Marketing	006	006
	Logística Empresarial	003	003
	Controles Gerenciais	004	004
	Gestão de E-Business	029	029
	* Gestão de Tecnologia da Informação	008	008
	* Automação e Controle	007	007
SUB TOTAL		067	067
MESTRADO	Mestrado em Tecnologia	072	023
	Mestrado Profissional em Ensino de Ciências	031	002
SUB TOTAL		103	025
TOTAL		170	092

Fonte: Deppg/Dired

* Cursos Aprovados em 2005, de acordo com o “Marco Zero”.

	2003	2004	2005
MATRICULADOS NOS CURSOS DE PÓS-GRADUAÇÃO	678	506	170

A meta prevista na Proposta Orçamentária de 2005 foi de 170 alunos matriculados.



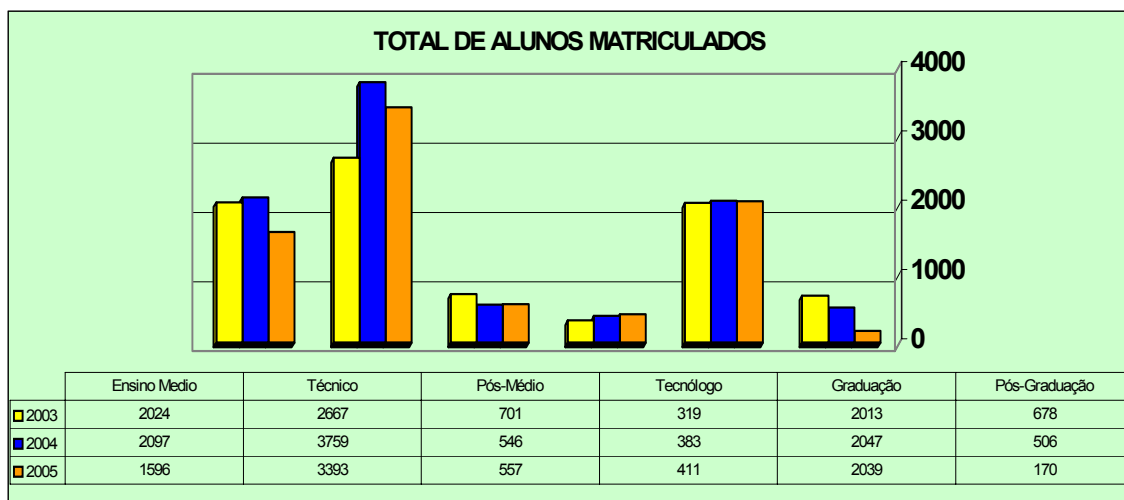
1.7 Total de Alunos Matriculados.

CURSOS	ALUNOS MATRICULADOS		
	2003	2004	2005
Ensino Médio	2024	2097	1596
Técnico	2667	3759	3393
Pós – Médio	701	546	557
Tecnólogo	319	383	411
Graduação	2013	2047	2039
Pós – Graduação	678	506	170
Alunos Conveniados	----	----	375
TOTAL	8402	9338	8541

Fonte: Dirac/Dired

Em 2003, no Ensino Médio constam 832 alunos do Colégio Estadual Horácio de Macedo, no Pós-Médio constam 40 alunos e no Técnico constam 255 alunos do Colégio 1º de Maio.

Em 2004, no Ensino Médio constam 605 alunos do Colégio Estadual Horácio de Macedo, e no Técnico constam 277 alunos do Colégio 1º de Maio e 236 alunos do Colégio Estadual Horácio de Macedo.



1.8 Números de Alunos de Concluintes por Modalidade de Ensino.

ENSINO	2003	2004	2005
Graduação	225	273	47
Tecnólogo	109	43	14
Técnico	226	178	95
Médio	284	297	---
Pós-Médio	55	62	55
TOTAL	899	853	204

Fonte: Dirac/Dired

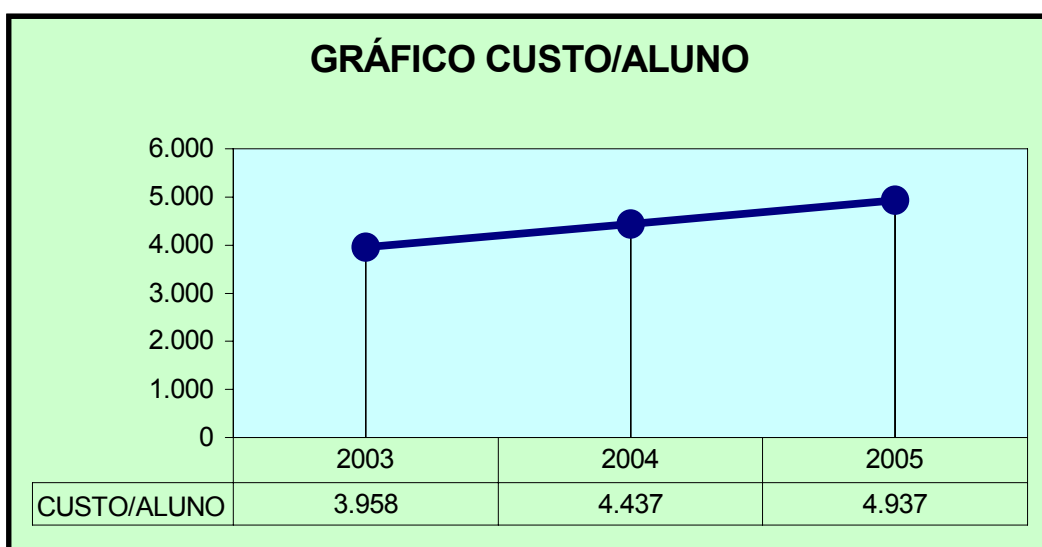
Observações:

- O número de concluintes de 2005 são referentes ao 1º semestre de 2005.

1.9 Custo Anual Discente.

DESCRIÇÃO	2003	2004	2005
Despesa Orçamentária (R\$)	33.254.024	41.428.860	42.171.487
Total de Alunos Matriculados	8.402	9.338	8.541
Custo Anual Discente (R\$/ aluno)	3.958	4.437	4.937

A Despesa Orçamentária é a Despesa Executada Total menos os gastos com Inativo/Pensionista e Sentença Judicial. Foram considerados, no total de matriculados, os alunos de todas as modalidades de ensino que este Centro possui.



1.10 Quantitativo de Docente por Modalidade de Ensino.

Unidade: MARACANÃ

ENSINO		2003	2004	2005
Médio/Técnico		322	342	328
Tecnólogo/Graduação		89	100	105
Professor Substituto	Médio/Técnico	33	24	01
	Superior	16	11	01
Total		460	477	435

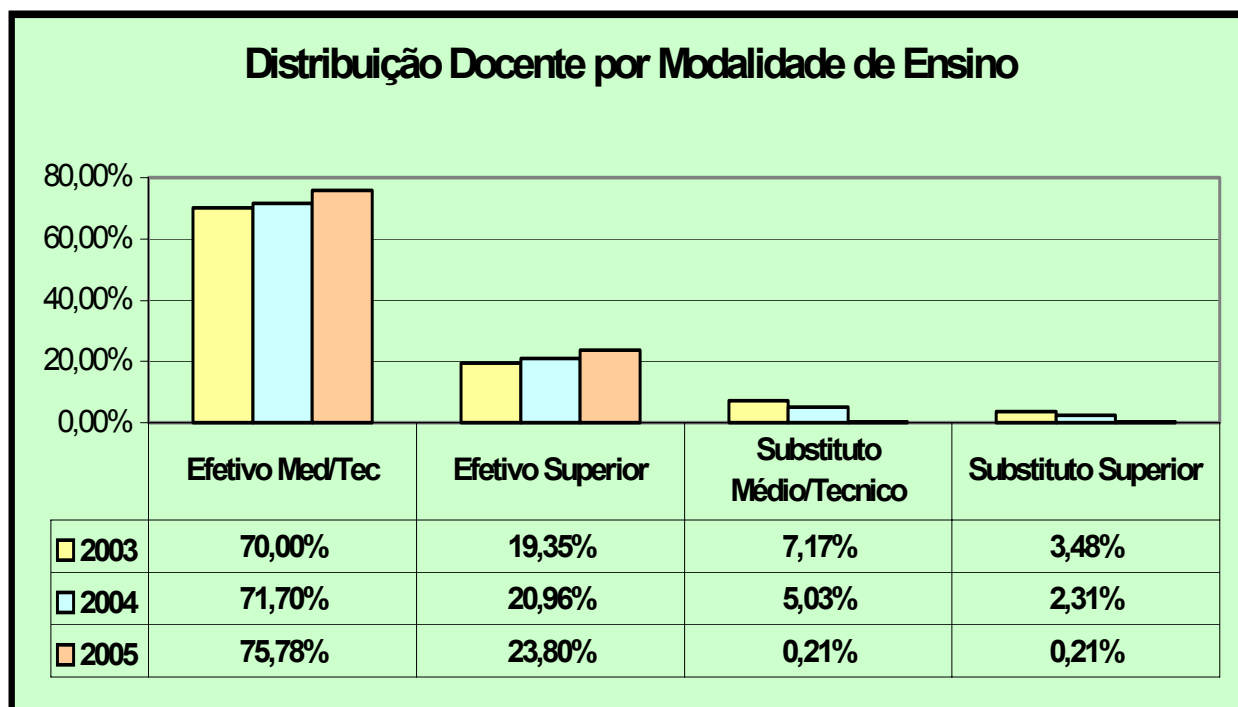
Fonte: Drh/Diraf

Nota: Consta em 2003 e 2004 a Unidade de Nova Iguaçu.

Unidade: NOVA IGUAÇU

ENSINO		2005
Médio/Técnico		35
Tecnólogo/Graduação		09
Professor Substituto	Médio/Técnico	---
	Superior	---
Total		44

Fonte: Drh/Diraf



1.11 Pós - Graduação.

DESCRIÇÃO	QUANTIDADE
Capítulo de livros publicados	06
Livros Organizados	03
Trabalhos resumidos publicados em anais e eventos	11
Artigos completos publicados em periódicos	14
Trabalhos completos publicados em anais e eventos	59
Teses Orientadas	25
Traduções	01
Autoria de Livros	00
Trabalhos Técnicos	16

Fonte: Deppg/Dired

Obs.: Os trabalhos resumidos publicados em anais e eventos, assim como os trabalhos técnicos, não foram computados no SIMEC como pesquisa publicada.

BOLSAS DE PÓS-GRADUAÇÃO E PESQUISA

MESTRADO	QUANTIDADE	
	2004	2005
Mestrado Convênio CAPES	19*	20
Mestrado Bolsa CEFET	02	04
Mestrado Bolsa CNPq	01	03
Mestrado Bolsa FAPERJ	---	02
PIDCT	---	---
Iniciação Científica (CEFET)	20	28
Iniciação Científica (CNPq)	10	15

Fonte: Deppg/Dired

* Mestrado Profissional em Ensino de Ciências 07 e Mestrado em Tecnologia 12.

1.12 Serviços Prestados a Comunidade/Eventos.

	QUANTIDADE	PÚBLICO
Cursos de Extensão*	3	137
Oficinas	6	180
Eventos de Extensão**	28	33.414
Produção e Publicação	1	300
Projetos de Extensão***	69	33.376
Programa de Intercâmbio e Cooperação Interinstitucional	1	654
Programa de Educação Profissional de Nível Básico	1	200
Programa de Educação Tecnológica com os Setores Populares	1	520
Programa de Inclusão Digital	1	20.000
Programa de Incentivo à Pesquisa e Divulgação Científica e Tecnológica	1	26.115
Programa de Prevenção de Dependência Química e DST/AIDS	1	110
TOTAL	112	115.006

Fonte: Direx

* Estas informações pertencem ao Programa de Cursos de Extensão.

** Estas informações pertencem ao Programa de Eventos Acadêmicos e Culturais.

*** Os projetos de extensão podem ou não estar incluídos nos programas de extensão.

Programa: Conjunto articulado de projetos e outras ações de extensão (cursos, eventos, prestação de serviços), preferencialmente integrando a atividades de extensão, pesquisa e ensino. Tem caráter orgânico-institucional, clareza de diretrizes e orientação para um objetivo comum, sendo executado a médio e longo prazo.

Projeto: Ação processual e contínua de caráter educativo, social, cultural, científico ou tecnológico, com objetivo específico e prazo determinado.

Curso: Ação pedagógica, de caráter teórico e/ou prático, presencial ou a distância, planejada e organizada de modo sistemático, com carga horária mínima de 8 horas e critérios de avaliação definidos.

Evento: Ação que implica na apresentação e/ou exibição pública, livre ou com clientela específica, do conhecimento ou produto cultural, artístico, esportivo, científico e tecnológico desenvolvido, conservado ou reconhecido pela Instituição de Ensino.

1.13 Escola/Empresas Estágios

Serviços	2003	2004	2005
Ofertas para Estágio	1.182	1.212	1.948
Cartas de Apresentação	1.286	1.112	1.376
Termos de Compromisso	1.200	1.376	1.327
Termos Aditivos	349	393	441
Empresas em Convênio	1.669	1.554	
Declaração Expedida Lei 6494	505	606	429
Ofertas de Emprego	573	541	379

Fonte: Coemp/Direx

A Divisão de Integração Empresarial – DIEMP destaca que 2005 foi um ano bastante profícuo nas novas parcerias estabelecidas para fins de estágio curricular, que hoje já somam 2.357 empresas conveniadas, cobrindo todos os cursos oferecidos pelo CEFET/RJ, em todos os níveis da Educação Profissional.

Observamos que a economia estadual apresentou um crescimento o que acabou projetando uma melhoria na procura de estagiários, no último trimestre. Convém destacar a vigilância que o Ministério do Trabalho, através da sua delegacia regional, vem desenvolvendo no sentido de coibir a utilização de estagiários como mão-de-obra barata, no que esta divisão concorda e procura colaborar.

Representação do Índice de Satisfação das Empresas Conveniadas ao CEFET/RJ - Apurado em Amostra de 405 Alunos - Cursos de Nível Técnico

<i>Cursos Selecionados</i>
▪ Edificações
▪ Automobilística
▪ Eletrônica
▪ Eletrotécnica
▪ Mecânica
▪ Informática
▪ Administração
▪ Telecomunicações

Nível de Satisfação	Quantitativo de Alunos Avaliados
Excelente	210
Bom	162
Regular	29
Ruim	4

Representação do Índice de Satisfação das Empresas Conveniadas ao CEFET/RJ - Apurado em Amostra de 175 Alunos - Cursos de Graduação

Cursos Selecionados
▪ Programa de Prevenção de Riscos Ambientais
▪ Controle Ambiental
▪ Desenvolvimento e Aplicações em WEB
▪ Mecânica
▪ Elétrica (ênfases em Eletrotécnica, Eletrônica e Telecomunicações).
▪ Produção
▪ Administração Industrial

Nível de Satisfação	Quantitativo de Alunos Avaliados
Excelente	152
Bom	22
Regular	1
Ruim	0

Fonte: COEMP – Coordenadoria de Estágio e Emprego e CIEE – Centro de Integração Empresa Escola (Agente de Integração Conveniado do CEFET/RJ)

1.14 Intercâmbio

I. INTERNACIONALIZAÇÃO DO SETOR E DA IFES

- Elaboração de *folder* da divisão (inglês e espanhol) para divulgação;
- Elaboração de divulgação do CEFET/RJ e das atividades da DCCIT, dos convênios ativos e dos que já expiraram em idioma inglês (em CDs e impressos);
- Elaboração de um guia de processo de afastamento do país para servidores;
- Tradução do histórico e do perfil do CEFET/RJ (com base no PDI) para inglês;
- Elaboração de um Guia de Informações Básicas para Intercambistas em inglês.

II. PROCESSOS DE SELEÇÃO

Período	Tipo de processo seletivo
março	Seleção de 4 estudantes do curso superior de Administração Industrial para o intercâmbio no <i>Voorhees College</i> pelo acordo FIPSE/CAPES
agosto	Seleção de dois estagiários para o setor
novembro	Seleção de 4 estudantes dos cursos de Engenharia para estágio na Alemanha pelo convênio com a <i>Fachhochschule</i> de Munique

III. PARTICIPAÇÃO EM REUNIÕES, FEIRAS, CONGRESSOS E SIMILARES

Data	Tipo de participação	Local
21/06/05	Reunião para um projeto único entre CEFET/RJ, CEFET/PR, CEFET/MG e CEFET/BA (UNEVOC)	MEC
22/06/05	Reunião com Simone Direito – Assessora de Cooperação e Desenvolvimento – CIDA	Embaixada do Canadá
22/06/05	Reunião com o Primeiro Secretário da Embaixada de Cuba – Edwin González	MEC
14/07/05	Reunião com comissão do CEFET/BA do Projeto de Intercâmbio FIPSE/CAPES Brasil-Estados Unidos	CEFET/BA
29/07/05	Simpósio Brasil-África Austral e Oriental	Hotel Le Meridien – RJ
10/08/05	Oficina de Cooperação Internacional	Auditório do CNE
19/09/05	Reunião com a Assessoria de Relações Interinstitucionais do CEFET/PR	CEFET/PR
20/09/05	GRUPO GURI – assessoramento a intercambistas	CEFET/PR
29/09/05	Salão Edu.France	Hotel Sofitel – RJ
12 a 15/10/05	<i>Fifth Annual US-Brazil Higher Education Consortia Meeting</i>	Washington, EUA
24/10/05	Lançamento do Programa <i>Education USA</i>	FULBRIGHT /PUC-RJ
28/10/05 (manhã)	Workshop sobre Educação Profissional – Parceria Brasil-Reino Unido	Hotel Sofitel – RJ
28/10/05	Education UK Tour 2005	Hotel Sofitel – RJ
10/11/05	<i>Coquetel com a Ministra de Educação, Cultura e Ciências da Holanda</i>	FCCE (Federação das Câmaras de Comércio Exterior)
11/11/05	<i>Coquetel – 40 anos de independência de Angola</i>	IATE CLUB – RJ
17 a 18/11/05	<i>Seminário O Ensino de Espanhol como Língua Estrangeira</i>	MEC –RJ
12/12/05	<i>Reunião da CRIA (Comissão de Relações Internacionais da ANDIFES)</i>	UFRJ

IV. EVENTOS REALIZADOS NO CEFET/RJ COM O APOIO DA DCCIT

Data	Tipo de evento	Local
março de 2005	Visita do Vice-Presidente da Fachhochschule de Munique – Prof. Dr.Rolf Herz – e do Prof. Dr. Wolfram Heller ao CEFET/RJ	CEFET/RJ
março de 2005	Visita do Prof. Andrea Cappelli da <i>Università degli Studi di Roma “La Sapienza”</i> com vistas a continuidade das atividades do convênio	CEFET/RJ
março de 2005	Visita da Profª Drª Neila Holland do <i>Voorhees College</i> com o objetivo de consolidar a logística do intercâmbio de Alunos do CEFET-RJ e do <i>Voorhees College</i>	CEFET/RJ
14 e 15/03/05	Workshop “A Importância das Parcerias” – com o objetivo de promover a integração das instituições e de absorver a experiência canadense no desenvolvimento de parcerias - Programa Brasileiro-Canadense de Apoio a Reforma da Educação de Ensino Médio e Profissional – (MEC – SEMTEC) <i>Instituições de Ensino Participantes: CEFET/RJ / Association of Canadian Community Colleges / Colégio Primeiro de Maio / Colégio Graham Bell</i>	CEFET/RJ
30/09/05	Seminário Regional (regiões sudeste e centro-oeste) sobre CEFET e Universidade Tecnológica – projeto UNEVOC/UNESCO	CEFET/RJ
20/10/05	Encontro Brasil-EUA sobre Educação Profissional e Tecnológica (representantes da Embaixada dos EUA, de 17 <i>community colleges</i> americanos e 2 diretoras da AACC – <i>American Association of Community Colleges</i>)	CEFET/RJ
27/10/05	I WORKSHOP DE TECNOLOGIAS PARA COLABORAÇÃO (Prof. Dr. José Diniz Carvalho da Universidade do Minho, Portugal)	CEFET/RJ
31/10/05	Reunião de estudantes e servidores com os estudantes regressos do estágio na Alemanha (Carlos Pizzino e Adriana Chagas) para relato de experiência	CEFET/RJ
01/11/05	Recepção à delegação holandesa	CEFET/RJ
03 a 04/11/05	Seminário Brasil-Austrália de Educação Profissional e Tecnológica (com representantes do governo australiano – ministérios, associações, etc.)	PEDRO II Centro (cedeu o espaço ao CEFET/RJ)
10/11/05	Recepção à missão holandesa ligada à educação profissionalizante (Roc Midden – Motion Consortium)	CEFET/RJ

V. GESTÃO DOS CONVÊNIOS ATIVOS:

Convênios	Status
<p style="text-align: center;">A.</p> <p>PROJETO FIPSE/CAPES – CONSÓRCIO PARA A EDUCAÇÃO SUPERIOR ENTRE BRASIL E ESTADOS UNIDOS: intercâmbio entre estudantes do CEFET/RJ, do <i>Voorhees College</i> (Carolina do Sul) e do <i>Paul Quinn College</i> (Texas).</p> <ul style="list-style-type: none"> • 2 do <i>Voorhees College</i> no CEFET/RJ • 2 do <i>Paul Quinn College</i> no CEFET/RJ • 4 do CEFET/RJ no <i>Voorhees College</i> 	<ul style="list-style-type: none"> • suporte ao recebimento dos estudantes estrangeiros no CEFET/RJ (contando, principalmente, com o apoio dos professores e dos estudantes do Curso Técnico de Turismo do CEFET/RJ); • elaboração de material de consulta para intercambistas estrangeiros com informações sobre sua participação no país como estrangeiro e como aluno do Centro, bem como informações de utilidades gerais quanto à comida, lazer, saúde, etc.; • apoio a necessidades surgidas durante o processo de intercâmbio, contando, principalmente, com os estagiários da divisão para condução dos intercambistas e versões de suas necessidades para o português em estabelecimentos comerciais, no setor médico, em bancos, na Polícia Federal, etc.; • apoio aos intercambistas junto à parte acadêmica de seu programa, à Direção-Geral do CEFET/RJ, e a outros setores do Centro envolvidos com a efetividade do programa; • providências quanto à abertura de conta corrente, quanto a CPF, quanto a sistema que possibilite o uso de telefone para ligações internacionais com pagamento em boleto, e coisas afins; • acompanhamento dos intercambistas em visita técnica com o grupo de Turismo.

<p style="text-align: center;">B.</p> <p>PROGRAMA CAPES/CEFET/DAAD/FHS – CONVÊNIO DE COOPERAÇÃO INTERNACIONAL FACHHOCHSCHULE MÜNCHEN- CEFET/RJ: estudantes brasileiros em estágios supervisionados, estudantes americanos estudando no CEFET/RJ, professores brasileiros em missões na Alemanha, professores alemães em missões no Brasil.</p> <ul style="list-style-type: none"> • 3 estudantes do CEFET/RJ na Fachhochschule de Munique • 1 estudante alemão no CEFET/RJ 	<ul style="list-style-type: none"> • Divulgação das datas para inscrição, seleção, entrevista e conhecimento do resultado da seleção; • Coordenação de todo o processo de recebimento e envio de documentos; • Solicitação, em caso de desistência do(s) estudante(s) selecionado(s), de apresentação de uma carta de próprio punho assinada, contendo justificativa, de preferência, com antecedência de 1 ou 2 meses, a fim de permitir que sua vaga possa ser preenchida por outro estudante; • Instauração de processo para pedido de bolsa CEFET de auxílio a estudantes convênio (Portaria nº 329, de 09 de setembro de 2005) junto à DIRAF quando a situação o permite e pede; • Recepção dos intercambistas alemães.
<p style="text-align: center;">C.</p> <p>PROGRAMA ESTUDANTES – CONVÊNIO DE GRADUAÇÃO (PEC-G) - Protocolo Interministerial</p> <p>* 3 da Guiné Bissau, 3 do Paraguai e 1 de Cabo Verde no CEFET/RJ</p>	<ul style="list-style-type: none"> • Acompanhamento da situação financeira e acadêmica dos estudantes no Brasil; • Envio de correspondência e documentação para os órgãos gestores sempre que solicitado; • Acompanhamento das portarias e decretos que dizem respeito ao programa, agilizando procedimentos que se façam necessários; • Apoio aos estudantes do convênio que surjam ao longo do processo.

1.15 Concursos Realizados

Público Alvo	N.º de vagas		
	Maracanã	Campus Maria da Graça	Uned Nova Iguaçu
Ensino Médio	400	296 *	120
Educação profissional	1.200	---	240
Tecnólogo	160	---	---
Graduação	460	---	80 **
Pós-Graduação	33	---	---

Fonte: Editais Concursos

Público Alvo	N.º de candidatos		
	Maracanã	Campus Maria da Graça	Uned Nova Iguaçu
Ensino Médio	9.649	304 *	1.757
Educação profissional	10.042	---	1.757
Tecnólogo	402	---	---
Graduação	1.955	---	167 **
Pós-Graduação	118	---	---

Fonte: Editais Concursos

* Convênio com a SEE/RJ C. E. prof. Horácio Macedo. O número de candidatos corresponde apenas àqueles que, nas listagens encaminhadas pelas escolas públicas municipais, respondiam aos critérios de desempenho previamente estabelecidos.

** Considerado o concurso realizado no 2º semestre de 2005.

1.16 Indicadores de Gestão – Decisão TCU Nº 408/2002

Custo Corrente/Aluno Equivalente	8.012,87
Aluno Tempo Integral/Professor	27,166
Aluno Tempo Integral/funcionário	8,083
Funcionário/Professor	3,36
Grau de Participação Estudantil	0,759
Grau de Envolvimento com Pós-graduação	0,029
Conceito CAPES/MEC para Pós-graduação	3
Índice de Qualificação do Corpo Docente	3,431
Taxa de Sucesso na Graduação	11,56%

MEMÓRIA DE CÁLCULO- Custo Corrente/Aluno Equivalente**Índice = CUSTO CORRENTE/(AGE TOTAL + APGTI) = 37.005.845,15 / (3624,822 + 186)**

	DESPESA	AGE TOTAL	APGTI
TOTAL GERAL	71.117.428,71	4725,892	206
INATIVO/PENSIONISTA	26.378.487,65		
SENTENÇA JUDICIAL	4.904.401,47		
DESPESA PESSOAL CEDIDO DOCENTE	233.216,31		
DESPESA PESSOAL CEDIDO TEC.ADM.	82.704,94		
CUSTO CORRENTE	39.518.618,34		

APGTI	206
APG	103

OBS.: O fator DPC utilizado foi o por semestre. Despesa corrente computado com a despesa do Ensino Médio/Técnico.

GRADUAÇÃO					
ELETRONICA		ELETROTÉCNICA		TELECOMUNICAÇÕES	
NDI	16	NDI	16	NDI	22
DPC	10	DPC	10	DPC	10
FATOR DE RETENÇÃO	0,082	FATOR DE RETENÇÃO	0,082	FATOR DE RETENÇÃO	0,082
NI	57	NI	47	NI	63
PESO DO GRUPO	2	PESO DO GRUPO	2	PESO DO GRUPO	2
AGE	551,24	AGE	501,24	AGE	681,08

GRADUAÇÃO					
MECÂNICA		PRODUÇÃO		ADM. INDUSTRIAL	
NDI	11	NDI	24	NDI	24
DPC	10	DPC	9	DPC	8
FATOR DE RETENÇÃO	0,082	FATOR DE RETENÇÃO	0,082	FATOR DE RETENÇÃO	0,1
NI	128	NI	115	NI	134
PESO DO GRUPO	2	PESO DO GRUPO	2	PESO DO GRUPO	1
AGE	823,04	AGE	876,924	AGE	431,2

GRADUAÇÃO					
ENG. CONTROLE AUTOM.					
NDI	0				
DPC	10				
FATOR DE RETENÇÃO	0,082				
NI	60				
PESO DO GRUPO	2				
AGE	300				

TECNÓLOGO					
COMUNICAÇÃO SEM FIO			PREV. RISCOS AMB. TRABAL.		
NDI	1		NDI	6	
DPC	4		DPC	5	
FATOR DE RETENÇÃO	0,082		FATOR DE RETENÇÃO	0,082	
NI	0		NI	2	
PESO DO GRUPO	2		PESO DO GRUPO	2	
AGE	6,656		AGE	54,92	

TECNÓLOGO					
CONTROLE AMBIENTAL		MANUTENÇÃO ELETROMECC.		DESENV. APLIC. WEB	
NDI	3	NDI	1	NDI	0
DPC	4	DPC	4	DPC	6
FATOR DE RETENÇÃO	0,082	FATOR DE RETENÇÃO	0,082	FATOR DE RETENÇÃO	0,082
NI	96	NI	0	NI	87
PESO DO GRUPO	2	PESO DO GRUPO	2	PESO DO GRUPO	2
AGE	211,968	AGE	6,656	AGE	261

TECNÓLOGO			
REDE COMPUTADORES		AUTOMAÇÃO INDUST.	
NDI	2	NDI	1
DPC	4	DPC	4
FATOR DE RETENÇÃO	0,082	FATOR DE RETENÇÃO	0,082
NI	0	NI	0
PESO DO GRUPO	2	PESO DO GRUPO	2
AGE	13,312	AGE	6,656

- Aluno Tempo Integral/Professor

Índice = AGTI+APGTI+ARTI/N° DE PROFESSORES= (2578,546+206) / 102,5 = 27,1663

NÚMERO DE PROFESSORES			
REGIME	PESO	QUANT.	
20 HORAS	0,5	15	7,5
40 HORAS	1	14	14
DEDICAÇÃO EXCLUSIVA	1	85	85
TOTAL			106,5
CEDIDOS P/ OUTROS ORGAOS	1	4	4
N° DE PROFESSORES			102,5

AGTI TOTAL	APGTI
2578,546	206

GRADUAÇÃO					
ELETRONICA		ELETROTÉCNICA		TELECOMUNICAÇÕES	
NDI	16	NDI	16	NDI	22
DPC	10	DPC	10	DPC	10
FATOR DE RETENÇÃO	0,082	FATOR DE RETENÇÃO	0,082	FATOR DE RETENÇÃO	0,082
NI	57	NI	47	NI	63
AGTI	275,62	AGTI	250,62	AGTI	340,54

GRADUAÇÃO					
MECÂNICA		PRODUÇÃO		ADM. INDUSTRIAL	
NDI	11	NDI	24	NDI	24
DPC	10	DPC	9	DPC	8
FATOR DE RETENÇÃO	0,082	FATOR DE RETENÇÃO	0,082	FATOR DE RETENÇÃO	0,1
NI	128	NI	115	NI	134
AGTI	411,52	AGTI	438,462	AGTI	431,2

GRADUAÇÃO				
ENG. CONTROLE AUTOM.				
NDI	0			
DPC	10			
FATOR DE RETENÇÃO	0,082			
NI	60			
AGTI	150			

TECNÓLOGO			
COMUNICAÇÃO SEM FIO		PREV. RISCOS AMB. TRABAL.	
NDI	1	NDI	6
DPC	4	DPC	5
FATOR DE RETENÇÃO	0,082	FATOR DE RETENÇÃO	0,082
NI	0	NI	2
AGTI	3,328	AGTI	27,46

TECNÓLOGO					
CONTROLE AMBIENTAL		MANUTENÇÃO ELETROMECC.		DESENV. APLIC. WEB	
NDI	3	NDI	1	NDI	0
DPC	4	DPC	4	DPC	6
FATOR DE RETENÇÃO	0,082	FATOR DE RETENÇÃO	0,082	FATOR DE RETENÇÃO	0,082
NI	96	NI	0	NI	87
AGTI	105,984	AGTI	3,328	AGTI	130,5

TECNÓLOGO			
REDE COMPUTADORES		AUTOMAÇÃO INDUST.	
NDI	2	NDI	1
DPC	4	DPC	4
FATOR DE RETENÇÃO	0,082	FATOR DE RETENÇÃO	0,082
NI	0	NI	0
AGTI	6,656	AGTI	3,328

- Aluno Tempo Integral/Funcionário

Índice = AGTI+APGTI+ARTI/Nº DE FUNCIONÁRIOS = (2578,546+206) / 344,5 = 8,082862119

NÚMERO DE FUNCIONÁRIOS			
REGIME	PESO	QUANT.	
20 HORAS	0,5	2	1
30 HORAS	0,75	6	4,5
40 HORAS	1	347	347
TOTAL			352,5
CEDIDOS P/ OUTROS ORGAOS	1	8	8
Nº DE FUNCIONÁRIOS			344,5

AGTI TOTAL	APGTI
2578,546	206

- Funcionário/Professor

Índice = N° DE FUNCIONÁRIOS/ N° DE PROFESSORES= 344,5/102,5= 3,360976

- Grau de Participação Estudantil (GPE)

Índice = AGTI/AG = 2578,546 / 3393 = 0,759961

AGTI	2578,546
AG	3393

- Grau de Envolvimento com Pós-graduação (GPEG)

Índice = APG/(AG+APG) = 103 / (3393 + 103) = 0,029462

APG	103
AG	3393

- Conceito CAPES/MEC para a Pós-graduação

Índice = \sum conceito de todos os cursos de pós-graduação/números de cursos de pós-graduação = 6 / 2 = 3

\sum do conceito	6
Número de cursos	2

- Índice de Qualificação do Corpo Docente (IQCD)

Índice = (5D+3M+2E+G)/(D+M+E+G)= 398/116 = 3,431034

NÚMERO DE PROFESSORES			
QUALIFICAÇÃO	PESO	QUANT.	
DOUTORES	5	41	205
MESTRES	3	54	162
EM ESPECIALIZAÇÃO	2	10	20
GRADUADOS	1	11	11
TOTALIZAÇÃO		116	398

- Taxa de Sucesso na Graduação (TSG)

Índice = N° de Diplomados (NDI) /N° total de alunos ingressantes = 127/1099 = 0,1156 = 11,56%

NDI	127
Numero total de alunos ingressantes	
Duração Padrão de 5 anos	582
Duração Padrão de 4,5 anos	146
Duração Padrão de 4 anos	110
Duração Padrão de 3 anos	82
Duração Padrão de 2,5 anos	86
Duração Padrão de 2 anos	93
TOTALIZAÇÃO	1099

OBS.: O número de diplomados consta somente relativo ao primeiro semestre de 2005.

2. GESTÃO ORÇAMENTÁRIA

2.1 Receita Própria

Demonstrativo da Receita Arrecadada			
CÓDIGO	NATUREZA	ARRECADAÇÃO	%
13110000	Aluguéis	712,68	0,06%
13120000	Arrendamentos	518.563,59	40,64%
13220000	Dividendos	1.368,69	0,11%
16001300	Serviços Administrativos	69.187,33	5,42%
16001600	Serviços Educacionais	577.586,19	45,26%
19199900	Outras Multas	2.831,58	0,22%
19220200	Restituições de Benefícios	30.838,04	2,42%
19229900	Outras Restituições	74.905,41	5,87%
19909900	Outras Receitas	76,38	0,01%
TOTAL		1.276.069,89	100,00%

Fonte: Siafi – Seçor/Depaf



2.2 CONVÊNIOS

Número do Convênio	No. no SIAFI/ vigência	Objeto do Convênio	Crédito Liberado no Exercício	Despesa Executada no Exercício
447/04	513037 25/11/04 a 30/06/05	PROEXT	42.000,00	38.173,33
42/00	390413 02/03/00 a 28/02/06	PROAP	67.617,66	63.542,65
125/00	390438 01/03/00 a 30/12/05	Demanda Social	169.860,00	169.005,00
006/1999	1232 29/05/99 a 28/09/08	PROEP – Maracanã	588.458,94	433.908,94
151/2001	1232 20/12/01 a 20/01/08	PROEP – Nova Iguaçu	996.483,99	841.545,99

Fonte: Siafi – Seçor/Depaf

2.3 DEMONSTRATIVO DA DOTAÇÃO ORÇAMENTÁRIA

COMPARATIVO DA DESPESA AUTORIZADA COM A DESPESA EXECUTADA					
FUNTE TESOURO					
ESPECIFICAÇÃO	CÓDIGO	DESPESA AUTORIZADA	DESPESA EXECUTADA	DIFERENÇA	%
PESSOAL		62.543.891,00	60.863.541,63	1.630.349,37	97,39
PESSOAL ATIVO	319000	30.533.051,00	29.580.652,51	952.398,49	96,88
PESSOAL INATIVO	319000	26.994.815,84	26.378.487,65	616.328,19	97,90
SENTENÇA JUDICIAL	319091	5.016.024,16	4.904.401,47	111.622,69	97,77
OUTROS CUSTEIOS		9.840.870,26	9.299.972,50	540.897,76	94,50
ASSIST. PRÉ-ESCOLAR	339008	106.856,00	84.100,55	22.755,45	78,70
DIÁRIAS	339014	279.998,87	161.105,84	118.893,03	57,54
AUX. FINANC. A ESTUDANTES	339018	217.915,00	217.060,00	855,00	99,61
MATERIAL DE CONSUMO	339030	1.639.685,59	1.418.458,89	221.226,70	86,51
MATERIAL DE DISTRIBUIÇÃO GRATUITA	339032	14.387,00	14.387,00	0,00	100,00
PASSAGENS	339033	328.560,22	328.560,52	-0,30	100,00
SERV. TERCEIROS PESSOA FÍSICA	339036	296.774,92	296.741,51	33,41	99,99
LIMPEZA, VIGILÂNCIA, CONSERVAÇÃO	339037	1.168.335,00	1.154.796,53	13.538,47	98,84
SERV. TERCEIROS PESSOA JURÍDICA	339039	3.801.030,66	3.727.872,95	73.157,71	98,08
PASEP	339047	2.600,00	2.600,00	0,00	100,00
AUXÍLIO ALIMENTAÇÃO	339046	1.261.720,00	1.209.193,42	52.526,58	95,84
AUXÍLIO TRANSPORTE	339049	719.232,00	681.320,29	37.911,71	94,73
DESPESA DE EXERCÍCIO ANTERIOR	339092	3.775,00	3.775,00	0,00	100,00
CAPITAL		954.090,24	953.914,58	175,66	99,98
MATERIAL PERMANENTE	449052	954.090,24	953.914,58	175,66	99,98
TOTAL		73.288.851,50	71.117.428,71	2.171.422,79	97,04

Fonte: Siafi – Seçor/Depaf

COMPARATIVO DA DESPESA AUTORIZADA COM A DESPESA EXECUTADA					
FONTE RECURSOS PRÓPRIOS					
ESPECIFICAÇÃO	CÓDIGO	DESPESA AUTORIZADA	DESPESA EXECUTADA	DIFERENÇA	%
OUTROS CUSTEIOS		514.767,12	448.553,18	66.213,94	87,14
DESPESA EXERC. ANTERIOR	339092	20.609,62	20.609,62	0,00	100,00
AUX. FINANC. A ESTUDANTES	339018	84.002,00	81.752,40	2.249,60	97,32
LIMPEZA, VIGILÂNCIA, CONSERVAÇÃO	339037	61.215,00	58.551,68	2.663,32	95,65
SERVIÇOS TERCEIROS PESSOA JURÍDICA	339039	273.464,67	273.135,00	329,67	99,88
OUTROS CUSTEIO	339000	59.873,23	0,00	59.873,23	0,00
PASEP	339047	15.602,60	14.504,48	1.098,12	92,96
CAPITAL		987.248,20	342.219,24	645.029,86	34,66
MATERIAL PERMANENTE	449052	987.249,10	342.219,24	645.029,86	34,66
TOTAL		1.502.016,22	790.772,42	711.243,80	52,65
FONTE CONVÊNIO					
OUTROS CUSTEIOS	339000	264.447,65	264.447,65	0,00	100,00
CAPITAL (OBRAS/PERMANENTE)	449000	1.281.728,17	1.281.728,17	0,00	100,00
TOTAL		1.546.175,82	1.546.175,82	0,00	100,00
TOTAL GERAL		76.337.043,54	73.454.376,95	2.882.666,59	96,22

Fonte: Siafi – Seçor/Depaf

2.4 DEMONSTRATIVO DA EXECUÇÃO DA DESPESA POR ELEMENTO DE DESPESA

DESPESAS CORRENTES	VALOR	%
PESSOAL E ENCARGOS SOCIAIS		
Ativo	28.582.792,71	46,98%
Inativo	21.057.449,09	34,61%
Pensionista	4.576.641,77	7,52%
Sentenças Judiciais	4.904.401,47	8,06%
Despesas de Exercícios Anteriores	1.559.909,97	2,56%
Contratação por Tempo Determinado	164.372,14	0,27%
Auxílio Funeral	17.974,48	0,03%
SUB-TOTAL	60.863.541,63	100%
BENEFÍCIOS		
Assist. Pré – Escolar	84.100,55	4,26%
Auxílio Transporte	681.320,29	34,50%
Auxílio Alimentação	1.209.193,42	61,24%
SUB-TOTAL	1.974.614,26	100%
MATERIAL DE CONSUMO		
Combustíveis e Lubrificantes Automotivos	30.818,19	2,17%
Combustíveis e Lubrif. P/ Outras Finalidades	1.103,00	0,08%
Gás e Outros Materiais Engarrafados	1.035,00	0,07%
Material Farmacológico	3.257,58	0,23%
Material Odontológico	4.420,00	0,31%
Material Químico	12.111,44	0,85%
Material Educativo e Esportivo	5.424,70	0,38%
Material de Expediente	37.250,05	2,62%
Material de Processamento de Dados	209.562,43	14,75%
Material de Acondicionamento e Embalagem	105,00	0,01%
Material de Cama, Mesa e Banho	1.244,00	0,09%
Material de Copa e Cozinha	468,75	0,03%
Material de Limpeza e Prod. De Higienização	1.667,63	0,12%
Uniformes, Tecidos e Aviamentos	2.092,50	0,15%
Material p/ Manutenção de Bens Imóveis	59.397,62	4,18%
Material p/ Manutenção de Bens Móveis	4.417,09	0,31%
Material Elétrico e Eletrônico	94.127,79	6,62%
Material de Proteção e Segurança	3.979,50	0,28%
Sementes, Mudas de Plantas e Insumos	5.679,50	0,40%
Material para Produção Industrial	272,00	0,02%
Material Laboratorial	1.469,10	0,10%
Material Hospitalar	3.197,23	0,22%
Material p/ Manutenção de Veículos	11.121,60	0,78%
Material p/ Utilização em Gráfica	394.502,25	27,76%
Ferramentas	4.081,69	0,29%
Material Bibliográfico	13.343,88	0,94%
Restos a Pagar	513.677,67	36,15%
Outros Materiais de Consumo	1.269,00	0,09%
SUB-TOTAL	1.421.096,19	100%

Fonte: Siafi – Seçor/Depaf

DESPESAS CORRENTES	VALOR	%
MATERIAL DE DISTRIBUIÇÃO GRATUITA		
Material para Divulgação	6.367,00	44,26%
Restos a pagar	8.020,00	55,74%
SUB-TOTAL	14.387,00	100%
PASSAGENS E DESPESAS COM LOCOMOÇÃO		
Diárias	162.560,73	31,66%
Passagens para o País	206.460,42	40,22%
Pedágios	113,00	0,02%
Locação Meios de Transporte	19.760,00	3,85%
Passagens para o Exterior	16.961,16	3,30%
Restos a pagar	107.535,94	20,95%
SUB-TOTAL	513.391,25	100%
SERVIÇOS DE PESSOA FÍSICA		
Bolsistas	466.134,25	58,12%
Estagiários	259.551,97	32,36%
Diárias a Colaboradores Eventuais no País	10.462,46	1,30%
Restos a Pagar	65.926,29	8,22%
SUB-TOTAL	802.074,97	100%
LOCAÇÃO DE MÃO DE OBRA		
Limpeza e Conservação	483.346,07	39,84%
Vigilância Ostensiva	533.888,70	44,00%
Manutenção e Conservação de Bens Imóveis	63.860,00	5,26%
Restos a Pagar	132.253,44	10,90%
SUB-TOTAL	1.213.348,21	100%
SERVIÇOS DE PESSOA JURÍDICA		
Assinaturas de Periódicos e Anuidades	28.879,32	0,72%
Direitos Autorais	950,00	0,02%
Serviços Técnicos Profissionais	173.808,06	4,31%
Manutenção de Software	69.549,32	1,72%
Locação de Software	8.678,40	0,22%
Manutenção Conservação de Bens Imóveis	734.468,82	18,21%
Manutenção Conservação de Máq. Equipamentos	62.681,84	1,55%
Manutenção e Conservação de Veículos	56.650,17	1,40%
Manut. Conserv. Bens Móveis Outras Naturezas	3.030,00	0,08%
Exposições, Congressos e Conferências	26.250,00	0,65%
Serviços de Energia Elétrica	656.534,70	16,28%
Serviços de Água e Esgoto	426.284,28	10,57%
Serviços de Gás	11.471,48	0,28%
Serviços de Comunicação em Geral	287.711,61	7,13%
Serviços de Seleção e Treinamento	143.021,34	3,55%
Serviços de Telecomunicações	282.648,90	7,01%
Serviços Gráficos	21.081,10	0,52%
Serviços de Apoio ao Ensino	24.012,09	0,60%
Seguros em Geral	1.872,33	0,05%
Limpeza e Conservação (Koleta)	7.525,65	0,19%

Serviços Bancários (remessa p/ exterior)	1.956,00	0,05%
DESPESAS CORRENTES	VALOR	%
SERVIÇOS DE PESSOA JURÍDICA		
Aquisição de Softwares de Aplicação	49.710,03	1,23%
Restos a Pagar	953.796,91	23,65%
SUB-TOTAL	4.032.572,35	100%
OBRIGACOES TRIBUTARIAS E CONTRIBUTIVAS		
Imposto s/ Prop. Predial e Territ.Urbana-Iptu	1.408,92	8,24%
Contribuição p/ o Pis/Pasep	12.760,68	74,60%
Juros	10,46	0,06%
Restos a Pagar	2.924,42	17,10%
SUB-TOTAL	17.104,48	100%
DESPESAS DE EXERCÍCIOS ANTERIORES		
Material de Consumo	3.580,00	14,68%
Serviços de Terceiros – Pessoa Jurídica	20.804,62	85,32%
SUB-TOTAL	24.384,62	100%
OBRAS E INSTALACOES		
Restos a Pagar	125.078,99	100,00%
SUB-TOTAL	125.078,99	100%
DESPESAS DE CAPITAL		
Aparelhos de Medição e Orientação	78.283,50	3,19%
Aparelhos e Equipamentos de Comunicação	7.652,98	0,31%
Aparelhos Equip. Med. Odont. Labor. Hospitalar	26.644,59	1,09%
Aparelhos e Utensílios Domésticos	153.282,40	6,25%
Discotecas e Filtotecas	2.410,80	0,10%
Máquinas e Equipamentos de Natureza Industrial	176,99	0,01%
Máquinas e Equipamentos Energéticos	22.471,78	0,92%
Máquinas e equipamentos gráficos	29.230,00	1,19%
Equipamentos para Áudio, Vídeo e Foto	30.671,86	1,25%
Máquinas, utensílios e equipamentos diversos	8.078,17	0,33%
Equipamentos de Processamento de Dados	344.404,03	14,04%
Maquinas, Instalações e Utens. de Escritório	3.243,00	0,13%
Máquinas, Instalações e Utens. De Oficina	23.069,98	0,94%
Máq. e Equipamentos Agric. e Rodoviários	18.490,00	0,75%
Mobiliário em Geral	77.316,02	3,15%
Veículos Diversos	1.542,00	0,06%
Peças não Incorporáveis a Imóveis	11.002,89	0,45%
Restos a Pagar	1.614.812,01	65,84%
SUB-TOTAL	2.452.783,00	100%
TOTAL GERAL	73.454.376,95	100%

Fonte: Siafi – Seçor/Depaf

3. GESTÃO FINANCEIRA

AÇÃO	DEMONSTRATIVO DA GESTÃO		EXECUTADO
	FTE	GR	
	100	1	231.184,27
Funcionamento	112	1	30.768.917,89
dos Cursos de	112	3	6.923.120,95
Graduação	250	3	448.553,18

Fonte: Siafi – Seçor/Depaf

AÇÃO	DEMONSTRATIVO DA GESTÃO		EXECUTADO
	FTE	GR	
	153	1	7.305.746,62
	156	1	21.632.692,85
Pagamento de	169	1	925.000,00
Aposentadorias e Pensões			

Fonte: Siafi – Seçor/Depaf

AÇÃO	DEMONSTRATIVO DA GESTÃO		EXECUTADO
	FTE	GR	
Auxílio Alimentação aos Servidores	10	3	1.209.193,42

Fonte: Siafi – Seçor/Depaf

AÇÃO	DEMONSTRATIVO DA GESTÃO		EXECUTADO
	FTE	GR	
Auxílio Transporte aos Servidores	10	3	681.320,29

Fonte: Siafi – Seçor/Depaf

AÇÃO	DEMONSTRATIVO DA GESTÃO		
	FTE	GR	EXECUTADO
Funcionamento do Ensino Médio	112	3	63.306,32

Fonte: Siafi – Seçor/Depaf

AÇÃO	DEMONSTRATIVO DA GESTÃO		
	FTE	GR	EXECUTADO
Funcionamento da Educação Profissional	112	3	191.684,88

Fonte: Siafi – Seçor/Depaf

AÇÃO	DEMONSTRATIVO DA GESTÃO		
	FTE	GR	EXECUTADO
Modernização e Recuperação da Infra Estrutura Física das IFEs	112	4	479.109,34
	250	4	342.219,24

Fonte: Siafi – Seçor/Depaf

AÇÃO	DEMONSTRATIVO DA GESTÃO		
	FTE	GR	EXECUTADO
Funcionamento dos Cursos de Pós - Graduação	112	3	51.284,19

Fonte: Siafi – Seçor/Depaf

AÇÃO	DEMONSTRATIVO DA GESTÃO		EXECUTADO
	FTE	GR	
Assistência Pré-Escolar aos Dependentes dos Servidores	100	3	84.100,55

Fonte: Siafi – Seçor/Depaf

AÇÃO	DEMONSTRATIVO DA GESTÃO		EXECUTADO
	FTE	GR	
Produção e Melhoria da Pesquisa Universitária	112	3	60.608,70

Fonte: Siafi – Seçor/Depaf

AÇÃO	DEMONSTRATIVO DA GESTÃO		EXECUTADO
	FTE	GR	
Assistência Médica e Odontológica aos Servidores	100	3	8.062,01

Fonte: Siafi – Seçor/Depaf

RECEITA

	ARRECADADO EXECUTADO	
FONTE 250	1.276.069,89	790.772,42

Fonte: Siafi – Seçor/Depaf

COTA DE REPASSE

	RECEBIDA	
	PESSOAL	CUSTEIO
FONTE 100	936.463,86	1.982.675,91
FONTE 112	21.324.046,09	6.051.318,19
FONTE 153	7.402.294,11	-
FONTE 156	21.642.546,00	-
FONTE 169	1.331.000,00	-

4. GESTÃO PATRIMONIAL

4.1 Equipamentos de Informática

Especificação	Quantidade		
	2003	2004	2005
Servidores de Rede	17	04	12
Microcomputadores	882	174	765
Impressoras	246	08	262
Notebook/Laptop	4	08	33

Fonte: Cinfo

4.2 Infra- Estrutura

INFRA-ESTRUTURA DE ÁREA FÍSICA -2005	M²
Área total dos Campi (1, 2, 3 e Uned)	117.620,26
Área construída coberta (Campi 1, 2, 3 e Uned)	63.490,00
Área construída descoberta (Campi 1, 2, 3 e Uned)	22.805,06
Área construída total (Campi 1, 2, 3 e Uned)	86.895,06
Área de salas de aula teórica (Campi 1, 2, 3)	7.513,89
Área de laboratórios/oficinas (Campi 1, 2, 3)	13.433,50
Área de bibliotecas (Campus 1 e Uned)	1.046,83
Área total dos auditórios (Campi 1 e 2)	1.535,85
Área para atividades esportivas (Campi 1 e 2)	5.427,71
Ambientes beneficiados/recuperados	10.846,50
Capacidade total dos laboratórios (Campi 1, 2 e 3)	1.060

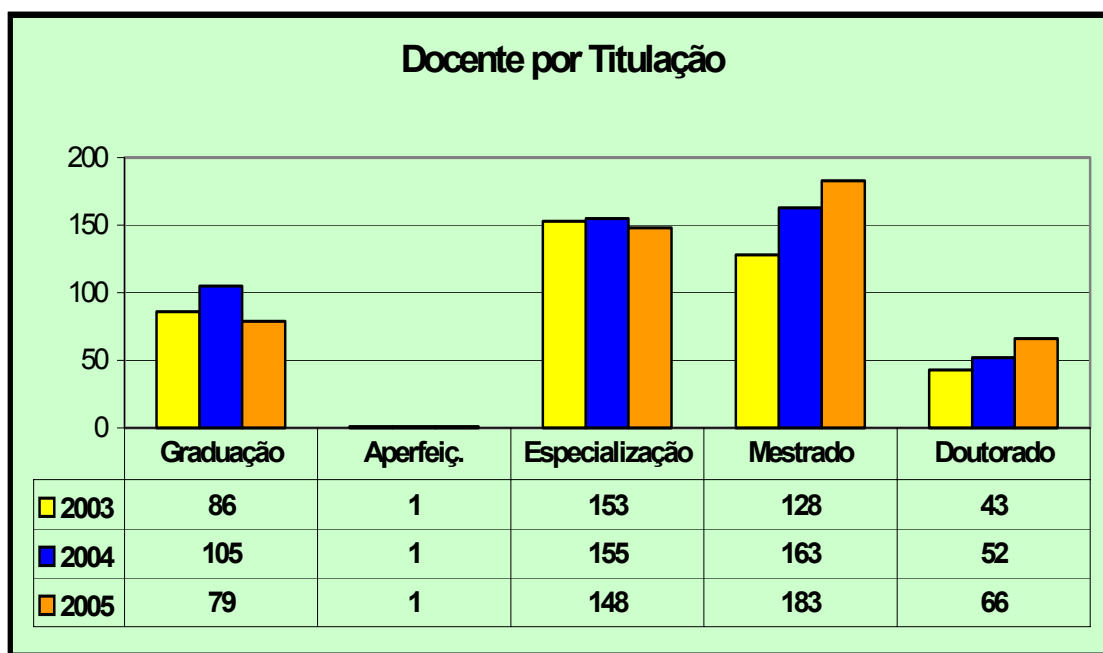
Fonte: Deies/Diraf

5. GESTÃO DE PESSOAS

5.1 Quantitativo de Docente por Titulação

TITULAÇÃO	2003	2004	2005	
			Maracanã	Nova Iguaçu
Graduação	086	105	070	009
Aperfeiçoamento	001	001	001	---
Especialização	153	155	138	010
Mestrado	128	163	159	024
Doutorado	043	052	065	001
TOTAL	411	476	477	

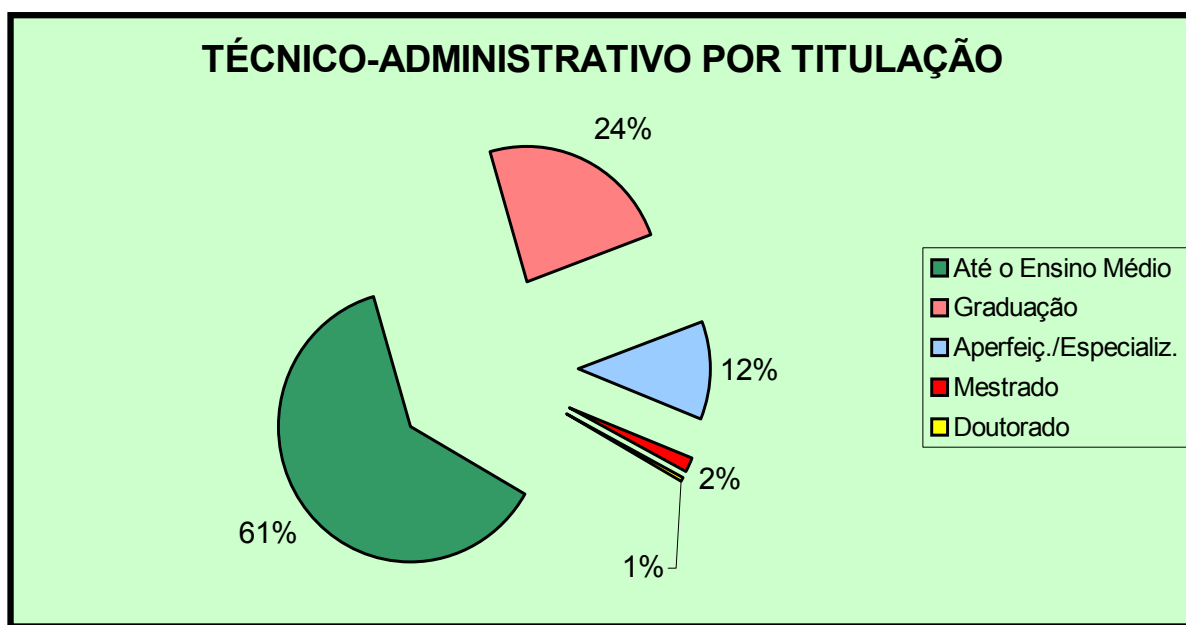
Fonte: Drh/Diraf



5.2 Quantitativo de Técnico Administrativo por Titulação

TITULAÇÃO	2003	2004	2005	
			Maracanã	Nova Iguaçu
Até o Ensino Médio	218	229	204	17
Graduação	077	090	080	05
Aperfeiçoamento	009	009	009	---
Especialização	037	032	032	---
Mestrado	003	004	006	---
Doutorado	002	002	002	---
TOTAL	346	366	355	

Fonte: Drh/Diraf



5.3 Regime de Trabalho dos Docentes do Ensino Médio/Profissional

CARGA HORÁRIA	2003	2004	2005
EFETIVO			
20 Horas	059	060	060
40 Horas	061	066	062
99 Horas (DE)	202	216	241
SUBSTITUTO			
20 Horas	024	018	---
40 Horas	009	006	001

Fonte: Drh/Diraf

5.4 Regime de Trabalho dos Docentes do Ensino Superior

CARGA HORÁRIA	2003	2004	2005
EFETIVO			
20 Horas	016	018	015
40 Horas	013	013	014
99 Horas (DE)	060	069	085
SUBSTITUTO			
20 Horas	012	008	---
40 Horas	004	003	001

Fonte: Drh/Diraf

5.5 Regime de Trabalho dos Servidores Técnicos Administrativos

CARGA HORÁRIA	2003	2004	2005
20 Horas	002	002	002
30 Horas	006	006	006
40 Horas	338	358	347

Fonte: Drh/Diraf

5.6 Força de Trabalho

Quantitativo de Pessoal		2003	2004	2005
Número de Servidores do Quadro Permanente	Cargos ocupados	757	808	832
	Cargos Vagos	417	348	364
Número de Docentes	Ensino Médio/Técnico	322	342	363
	Ensino Superior	089	100	114
	Professor 033	024	033	001
	Substituto 016	011	016	001
Número de Servidores Técnico Administrativos	Nível Auxiliar	003	003	003
	Nível Intermediário	281	300	292
	Nível Superior	062	063	060

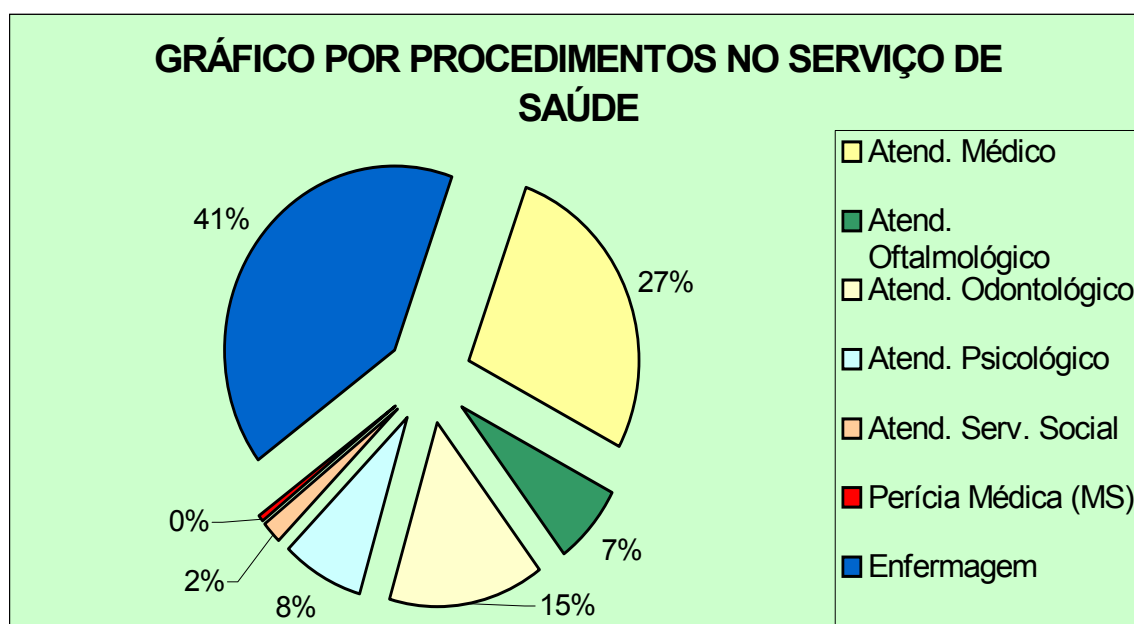
Fonte: Drh/Diraf

5.7 Serviço de Saúde

Procedimentos	2003	2004	2005
Atendimento Médico	3.263	3.028	2.345
Atendimento Oftalmológico	725	753	630
Atendimento Odontológico	1.751	1.658	1.429
Atendimento Psicológico	851	856	777
Atendimento Serviço Social	600	207	416
Perícia Médica (MS)	40	49	60
Enfermagem	1.789	4.546	2.494

Fonte: Deiee/Diraf

Nota: Foram realizados 60 encaminhamentos de servidores à perícia médica do Ministério da Saúde, com o objetivo de prorrogação de licença médica; avaliação social e médica de servidores para justificativa de absenteísmo; licença médica para acompanhamento de pessoa da família; transformação de aposentadoria; isenção de imposto de renda por doença especificada em Lei, entre outros.



5.8 Relatório de Correição

Nº do Processo	23063.001496/2005-12
Tipo de Processo	Administrativo Disciplinar
Ato Instaurador	Portaria nº 244 de 13/07/2005
Irregularidade	Outros
Fato sob Apuração	Faltas
Situação do Processo	Concluído em Fevereiro de 2006, encontra-se na Procuradoria Jurídica para parecer referente ao relatório da Comissão.

Fonte: Drh/Diraf

Nº do Processo	23063.002064/2005-29
Tipo de Processo	Sindicância
Ato Instaurador	Portaria nº 368 de 22/09/2005
Irregularidade	Outros
Fato sob Apuração	Moralidade pública
Situação do Processo	Concluído em Outubro de 2005
Julgamento	Absolvição – Inexistência de provas da ocorrência da infração prevista no Art. 117, inciso X, da lei 8112/90

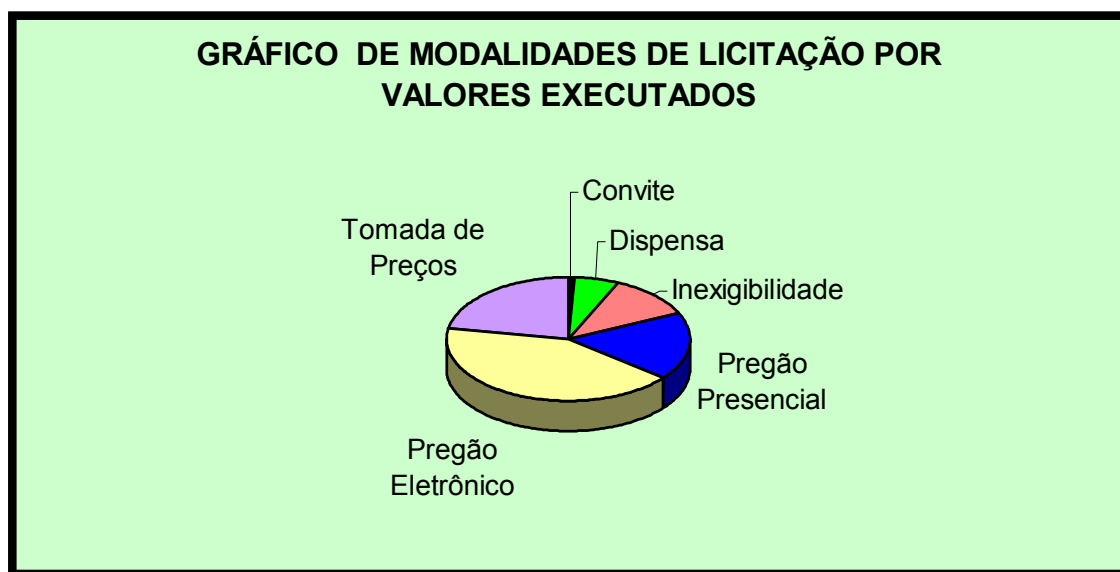
Fonte: Drh/Diraf

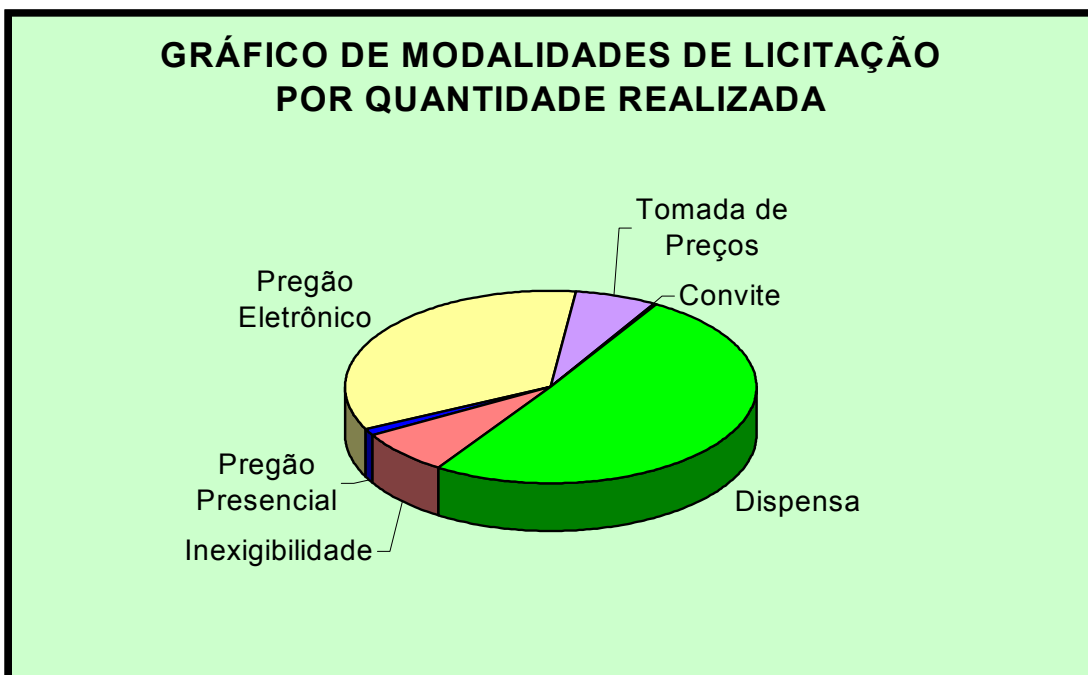
6. GESTÃO DO SUPRIMENTO DE BENS E SERVIÇO

6.1 Ocorrências nas Contratações

MODALIDADE DE LICITAÇÃO	QUANTIDADE REALIZADAS	%	VALOR TOTAL (R\$)	%
Concorrência	00	0,00%	0,00	0,00%
Convite	2	0,41%	48.028,01	0,78%
Dispensa de Licitação	248	50,51%	362.306,27	5,90%
Inexigibilidade	37	7,54%	695.622,30	11,32%
Pregão Presencial	05	1,02%	1.092.443,85	17,78%
Pregão Eletrônico	168	34,22%	2.573.591,73	41,88%
Tomada de Preços	31	6,31%	1.372.508,93	22,34%

Fonte: Siafi - Depad/Diraf





7. PROCESSOS DE CONTROLE

Conforme Acórdão 1.151/2005 2ª Câmara – TCU, apresentamos os resultados às recomendações e determinações, destacando inclusive a relação nominal de servidores cedidos por cessionários e posição do processo contra a Cobrate.

Os listados abaixo estão inscritos no Cadin e em processo de cobrança legal, quanto aos demais em processo normal de cessão, foram oficializados conforme prevê legislação vigente.

- **INSCRITOS NO CADIN E COBRANÇA:** (Item 1.6)

- ⇒ Prefeitura Municipal de Tiete

- ⇒ Assembléia Legislativa do Rio de Janeiro

- ⇒ Instituto de Previdência do Rio de Janeiro

- ⇒ Secretaria de Governo do Estado do Rio de Janeiro

- ⇒ Câmara Municipal de Teresopolis

- **COBRATE:** (Item 1.31)

Segundo a Procuradoria Jurídica deste Centro, o processo nº 970022198-9, contra a empresa Cobrate, está concluso ao Juiz, para sentença, desde 07/01/2006.

- RELAÇÃO NOMINAL DOS SERVIDORES CEDIDOS:**

SERVIDOR CEDIDO	Ofício No.	Data	Valor devido	Mês/Compet.	Data Ppto.	Valor Pago	
DOUGLAS GOMES DE AZEVEDO							
Secret. de Estado de Trabalho do RJ C.G.C. 28.317.881/0001-98	0078/05	25/jan/05	-	Jan/05	-	3.813,90	
	0163/05	22/fev/05	-	Fev/05	14/06/2005	2.962,49	
	0282/05	28/mar/05	-	Mar/05	12/05/2005	2.917,19	
	0367/05	28/abr/05	-	Abr/05	24/05/2005	2.939,27	
	0571/05	02/jun/05	-	Mai/05	01/07/2005	3.232,65	
	0672/05	28/jun/05	-	Jun/05	17/08/2005	4.419,78	
	0819/05	22/jul/05	-	Jul/05	20/09/2005	3.021,49	
	0963/05	31/ago/05	-	Ago/05	30/09/2005	3.106,33	
	1113/05	27/set/05	-	Set/05	18/11/2005	3.021,49	
	1280/05	03/nov/05	-	Out/05	31/12/2005	3.650,49	
	1367/05	02/dez/05	-	Nov/05	31/12/2005	4.419,79	
	1405/05	13/dez/05	3.021,49	Dez/05	-		
	TOTAL A PAGAR			3.021,49	PAGO	37.504,87	
	MARCO ANTONIO LUCIDI						
Secret. de Estado de Trabalho do RJ C.G.C. 28.317.881/0001-98	0081/05	25/jan/05	-	jan/05		5.951,34	
	0166/05	22/fev/05	-	Fev/05		6.028,21	
	0286/05	28/mar/05	-	Mar/05	12/05/2005	5.951,34	
	0370/05	28/abr/05	-	Abr/05	24/05/2005	5.951,34	
	0575/05	02/jun/05	-	Mai/05	01/07/2005	5.951,34	
	0676/05	28/jun/05	-	Jun/05	17/08/2005	8.854,74	
	0822/05	22/jul/05	-	Jul/05	20/09/2005	5.951,34	
	0967/05	31/ago/05	-	Ago/05	30/09/2005	6.131,68	
	1116/05	27/set/05	-	Set/05	18/11/2005	5.951,34	
	1284/05	03/nov/05	-	Out/05	08/12/2005	5.951,34	
	1371/05	02/dez/05	-	Nov/05	31/12/2005	8.854,75	
	1406/05	13/dez/05	10.790,34	Dez/05			
	TOTAL A PAGAR			10.790,34	PAGO	71.528,76	

SERVIDOR CEDIDO	Ofício No.	Data	Valor devido	Mês/Compet.	Data Pcto.	Valor Pago
MARCIA REGINA G. DA SILVA						
Secret. de Estado de Trabalho do RJ C.G.C. 28.317.881/0001-98	1604/04	15/dez/04	2,90	Dez/04		4.389,05
	0082/05	28/jan/05	-	Jan/05		2.478,57
	0167/05	22/fev/05	-	Fev/05	14/06/2005	2.497,93
	0285/05	28/mar/05	-	Mar/05	12/05/2005	2.478,73
	0371/05	28/abr/05	-	Abr/05	24/05/2005	2.491,98
	0574/05	02/jun/05	-	Mai/05	01/07/2005	3.173,07
	0675/05	28/jun/05	-	Jun/05	17/08/2005	3.414,73
	0823/05	22/jul/05	-	Jul/05	20/09/2005	2.883,75
	0966/05	31/ago/05	-	Ago/05	30/09/2005	2.938,97
	1117/05	27/set/05	-	Set/05	18/11/2005	2.883,75
	1283/05	03/nov/05	-	Out/05	31/12/2005	2.972,09
	1372/05	02/dez/05	-	Nov/05	31/12/2005	4.440,10
	1407/05	13/dez/05	5.135,86	Dez/05		
	TOTAL A PAGAR			5.138,76	PAGO	
LUIS CARLOS FONSECA MACHADO						
Secretaria de Estado e Cultura CGC. 28.001.394/0001-11	0080/05	25/jan/05	-	jan/05	-	3.859,75
	0165/05	22/fev/05	-	fev/05	-	2.979,27
	0284/05	28/mar/05	-	mar/05	15/04/2005	2.930,95
	0369/05	28/abr/05	-	abr/05	13/05/2005	2.930,95
	0573/05	02/jun/05	-	mai/05	21/06/2005	2.930,95
	0674/05	28/jun/05	-	jun/05	15/07/2005	4.324,16
	0821/05	22/jul/05	-	jul/05	15/08/2005	2.930,95
	0964/05	31/ago/05	-	ago/05	20/09/2005	3.026,11
	1115/05	27/set/05	-	set/05	20/10/2005	2.930,95
	1282/05	03/nov/05	-	out/05	28/11/2005	3.243,38
	1370/05	02/dez/05	-	nov/05	31/12/2005	4.324,16
	1419/05	14/dez/05	2.930,95	Dez/05	-	-
	TOTAL A PAGAR			2.930,95	PAGO	

SERVIDOR CEDIDO	Ofício No.	Data	Valor devido	Mês/Compet.	Data Pgto.	Valor Pago
CLAUDIO WILSON NÓBREGA						
Petróleo Brasileiro S/A - Petrobrás CNPJ 33.000.167/0001-01	0077/05	25/jan/05	-	Jan/05	14/02/2005	5.745,34
	0162/05	22/fev/05	-	Fev/05		5.745,34
	0281/05	28/mar/05	-	Mar/05	15/04/2005	5.745,34
	0366/05	28/abr/05	-	Abr/05	17/06/2005	5.745,34
	0570/05	02/jun/05	-	Mai/05	23/09/2005	5.745,34
	0671/05	28/jun/05	-	Jun/05	15/07/2005	5.745,34
	0818/05	22/jul/05	-	Jul/05	15/08/2005	5.745,34
	0962/05	31/ago/05	-	Ago/05	30/09/2005	5.744,66
	1112/05	27/set/05	-	Set/05	20/10/2005	5.745,34
	1279/05	03/nov/05	-	Out/05	18/11/2005	6.202,82
	1368/05	02/dez/05		Nov/05	31/12/2005	11.346,15
	1417/05	14/dez/05	10.412,67	Dez/05		-
TOTAL A PAGAR			10.412,67	PAGO		69.256,35

LÉO FELDMAN						
Secret. de Estado de Esportes do RJ C.G.C. 05.535.533/0001-91	0079/05	25/jan/05	-	jan/05		1.706,76
	0164/05	22/fev/05	-	Fev/05		1.725,96
	0283/05	28/mar/05	-	Mar/05	15/04/2005	1.706,76
	0368/05	28/abr/05	-	Abr/05	13/05/2005	1.706,76
	0572/05	02/jun/05	-	Mai/05	29/07/2005	1.706,76
	0673/05	28/jun/05	-	Jun/05	05/08/2005	2.487,87
	0820/05	22/jul/05	-	Jul/05	15/08/2005	1.706,76
	0965/05	31/ago/05	-	Ago/05	20/09/2005	1.892,78
	1114/05	27/set/05	-	Set/05	20/10/2005	1.706,76
	1281/05	03/nov/05		Out/05	31/12/2005	7.844,33
	1369/05	02/dez/05	3.633,08	Nov/05		-
	1418/05	14/dez/05	4.061,08	Dez/05		-
TOTAL A PAGAR			7.694,16	PAGO		24.191,50

- PROVIDÊNCIAS:

Prestação de Contas

Acórdão n.º I.151/2005 – 2ª Câmara – TCU

1.1 – Conforme ofício circular n.º 268/2005-DIREG (anexo) do CEFET-RJ de 23 de março de 2005, foi encaminhado ao TCU a deliberação do Conselho Diretor deste Centro, o não reconhecimento da Fundação de Apoio CEFET-RJ – FUNCEFET como fundação de apoio a esta Instituição de Ensino conforme resolução n.º 13/CEFET-RJ, de 18 de março de 2005 (em anexo). Dessa forma o CEFET-RJ não possui mais Fundação de Apoio.

1.2 – (Idem 1.1)

1.3 - Será considerado o referido desconto para pagamento.

1.4 – A Empresa realizou as correções apontadas que foram atestadas pela Comissão de Fiscalização.

1.5 – Ambos os Convênios foram aprovados, conforme documentos em anexo.

1.6 – Será anexada relação nominal no Relatório anual de Gestão dos serviços cedido a cessionárias adimplentes e inadimplentes

1.7 – Foram realizadas no mês de maio/2005 novas perícias nos locais que contemplam a concessão de adicionais de insalubridade e periculosidade, quando laudos técnicos de avaliação n.º 01/2005 (Portaria 162 de 23/05/05), n.º 02/2005 (Portaria 163 de 23/05/05), n.º 03/2005 (Portaria 164 de 23/05/05 e n.º 04/2005 (Portaria 169 de 23/05/05), sendo por fim atualizado anualmente.

1.8 – Foi realizada a implantação do recadastramento com preenchimento de formulário contendo trajeto e transporte utilizado além do comprovante de residência.

1.9 – Estávamos indenizando os servidores mediante a quantidade de bilhetes apresentados no mês anterior. Cancelaremos indenização.

1.10 – Cancelado no pagamento de maio de 2004.

1.11 – Verificou-se a linha alternativa e foi cancelado o trajeto anterior no pagamento de maio de 2004.

1.12 – Todos os servidores das matrículas elencadas completaram as suas declarações de rendimentos. As referidas declarações encontram-se arquivadas neste Departamento de Recursos Humanos.

1.13 – Todos os servidores das matrículas elencadas entregaram suas declarações de rendimentos. As referidas declarações encontram-se arquivadas neste Departamento de Recursos Humanos.

1.14 – Atualização realizada.

1.15 – Atualização realizada.

1.16 – Foram implementadas rotinas de acompanhamento nos controles de material de consumo, visando impedir divergências entre quantidades existentes e conferidas.

1.17 – A avaliação dos Imóveis pertencentes ao CEFET-RJ, sob orientação da Secretaria do Patrimônio da União – SPU encontra-se regularizada até 08/07/2006.

1.18 – Quanto ao limite quantitativo de docentes de 1º e 2º Grau, o mesmo foi alterado para 371 de acordo com a Portaria 2320 de 10/08/2004 – DOU de 11/08/2004.

1.19 – Desde 2004 o CEFET-RJ vem realizando Pregão Eletrônico para ingresso de alunos no vestibular para ensino Médio, Técnico, Tecnólogo e Universitário. Vale destacar que já foram realizados dois Pregões Eletrônicos (2004 e 2005) com grande êxito e economicidade.

1.20 – Idem ao 1.1.

1.21 – Idem ao 1.19.

1.22 – O CEFET-RJ não possui mais fundações de apoio.

1.23 – Idem ao 1.1.

1.24 – Idem ao 1.22.

1.25 – Idem ao 1.22.

1.26 – Idem ao 1.22.

1.27 – Será estabelecido no prazo de 30 dias uma Portaria elaborada pela Diretoria de Extensão e Produção e publicada pela Direção-Geral com procedimentos pertinentes à incubadora com critérios objetivos e obedientes ao princípio da moralidade pública.

1.28 – Não será permitido servidor público como sócio-gerente nos contratos para participar do Projeto Incubadora de Empresas.

1.29 – foi aberto processo para instaurar sindicância n.º 23063.002064/2005-29 para apurar os fatos relativos a infração prevista no Art. 117, Inciso X, Lei 8.112/90, cometida pelo servidor Mauro Otto C. M. Filho.

1.30 – Este Departamento de Recursos Humanos vem realizando desde março/05 o recadastramento anual de acordo com o mês de aniversário da beneficiária de pensão, anteriormente realizado em um período específico para todos os beneficiários.

- Quanto a beneficiária CARLOTA MEIELLES CHRISÓSTOMO, nascida em 19/05/1919, matrícula SIAPE n.º 491.675, o citado recadastramento foi feito por meio de procuração datada de 10/05/05, estando em consonância com o prazo de 06 (seis) meses estabelecido pelo Decreto n.º 20251/97.
- Quanto a beneficiária DOLORES DE ALMEIDA DIAS, nascida em 01/10/1910, cabe destacar que ainda não possuímos documentação referente ao recadastramento de 2005, visto que a mesma ainda encontra-se no prazo por seu aniversário ser no mês de outubro.

Em relação as procurações vencidas no sistema, informamos que até a presente data desconhecíamos a existência de transação para efetuação da inclusão das procurações. Assim sendo, a partir deste momento as procurações recebidas por ocasião do recadastramento serão lançadas no sistema.

1.31 – Conforme parecer do Sr. Procurador Federal Antonio C. Calmon N. da Gama:

“ Temos a esclarecer que o Processo objeto do item 1.31 movido pelo CEFET-RJ contra a empresa COBRATE, vem sendo acompanhado pela Advocacia-Geral da União, em face do disposto no artigo 11B da Medida Provisória n.º 2.102-39 que retirou desta Autarquia Federal a representação judicial, ficando esta Procuradoria Federal no CEFET-RJ, responsável apenas pelas atividades consultivas e de assessoramento jurídico.

Esclarecemos, por oportuno, que apesar do exposto esta Procuradoria, dentro da sua competência, não vem se descurando de acompanhar o andamento do supracitado processo interposto por esta Instituição Federal de Ensino e de outra forma para contribuir com a solicitação dos Membros do Tribunal de Contas da União”.

1.32 – Situação 01 Pendência n.º1 - Os cálculos já foram efetuados, com exceção da servidora VIVIANE ABREU DE ANDRADE, matrícula 137230, que falta apresentar documento da Secretaria Estadual de Educação.

OSCAR CARVALHO PERES – 1367387
OSVALDO R. DA C. FILHO – 1282367
PAULO FELIX DA SILVA FILHO - 1088898
PATRICIA MAGALHÃES F. TEIXEIRA - 6051011
PEDRO PAULO F. DOS SANTOS – 11182828

RAFAEL GARCIA BARBASTEFANO - 1367390
ROBSON COELHO NEVES – 1028769
SERGIO SIMÕES MENEZES – 6390739
JOSÉ LUIZ FERNANDES – 1367389
LEVI ALVES MACHADO – 1282071
MARCIA SANTOS LIMA DE VASCONCELOS – 390237
MARIA HELENA FERNANDES FRANCO – 390308
MARIO LUIZ DE SOUZA – 1372327
MARIO MNHÃES MOSSO – 1292286
EMILIO NUNEZ – 391250
ALMIR SILVA DA SILVEIRA – 2340154
CARLOS OTÁVIO SHOCAIR MENDES – 1174865
EDIVALDO DE SOUZA MORAES – 6390601
FERNANDO RAMOS CORREA – 2332096
FRANCISCO MADUREIRA DE A. PIRES – 1182868
GLÓRIA SONIA QUELHAS NUNES – 1281551
ILDA MARIA DE P. A. SPRITZER – 377748

Pendência n.º 2 – Os três servidores abaixo comprovaram que o vínculo apresentado, através da Carteira de Trabalho (admissão e demissão) é anterior a data da posse neste Centro.

ANA PAULA MAGALHÃES DUMONT – 1372329
DANIEL GUILHERME GOMES SASAKI – 1168052
EVANDRO DAVID SOUZA PARANAGUÁ =1372323

O servidor CLÁUDIO WILSON NÓBREGA – 390590 - Estava formalmente cedido à Secretaria de Estado/SERLA, no período apresentado.

Quanto ao servidor FERNANDO RAMOS CORREA – 23322096 – Solicitou demissão do vínculo apresentado e já foram efetuados os cálculos para ressarcimento.

Situação n.º 02 – Pendência n.º 3 – O Servidor ALFREDO SOTTO FERNANDES JUNIOR, declara desconhecer a Sra. Clarissa Boabaid Araújo que aparece com o seu PIS em outro vínculo. Para encaminharmos ofício para outro vínculo apresentando com outro nome seria necessário que o CNPJ apresentado no relatório tivesse os 14 dígitos.

Situação n.º 03 – Pendência I e 5 – O servidor ALCINDO MARCIO SANTOS DE MIRANDA – Solicitou diminuição de carga horária de DE para 40 horas. De acordo com a Portaria n.º 158 de 06/04/04 o mesmo passou para o regime de 40 horas e também solicitou exoneração na matrícula do Estado em 28/04/04 de 40 horas, não efetuamos os cálculos no aguardo da Portaria de exoneração do Estado, sendo solicitado ao servidor como também pesquisado por este Centro no site do PRODERJ, que consta a solicitação de exoneração em 28/04/04 mas sem finalização.

Situação n.º 04 – Pendência n.º 1 e 4 – FRANCISCO MADUREIRA DE AVILA PIRES – 1182868, o servidor anexou ao seu processo cópia da sua Reclamação Trabalhista junto a Fundação Técnico Educacional Souza Marques, referente a rescisão de contrato desde 19/10/2002, ação essa não concluída. Os cálculos já foram efetuados com base na ação.

Pendência n.º 2 – ELIANE PINTO MOREIRA DUARTE RIBEIRO – 390607 – De acordo com a Portaria n.º 343 de 11/08/2003 deste Centro a servidora tem carga horária de 40 horas e não DE como consta no relatório, como também na Secretaria Municipal de Educação do Rio de Janeiro, tem a carga horária de trabalho de 16 horas, conforme declaração da própria Secretaria Municipal de Educação.

Pendência n.º 2 e 4 – REGINA CELIA VIEGAS RAMOS – 986377 – De acordo com a declaração do vínculo empregatício apresentado no relatório, o Colégio Companhia de Maria declarou que a citada servidora não possui vínculo com a entidade.

Situação n.º 04 – Pendência n.º 6 – Os servidores abaixo tiveram sua compatibilidade comprovada:

FRANCISCO EUGENIO DE AGUIAR CAVALCANTE – 1182858

JORGE PINHEIRO DE ARAÚJO – 391229

JOSÉ CARLOS CORREA DE ANDRADES – 390247

JOSÉ FERNANDES PEREIRA – 1182509

LUCIANO DE OLIVEIRA CARINO – 986344

LUIZ ANTONIO VIEGAS DA SILVA – 1181772

MANOEL RICARDO DIAS DE AZEVEDO – 1182870

MARCOS ANTONIO PACÍFICO DA SILVA – 1181031

MARCOS VINÍCIUS SOARES PEREIRA – 390283

MILTON SIMAS GONÇALVES TORRES – 1195798

PAULO CESAR NEPOMUCENO DOS REIS – 390948

RICARDO MUCI – 390948

SERGIO RODRIGUES DE OLIVEIRA BASTOS – 391244

O Servidor GEZA ROBERTO BRANDÃO SZILAGYI, apresentou declaração de FURNAS de carga horária semanal de 38 horas, totalizando 58 horas nos dois vínculos.

Quanto ao servidor MAURO GODINHO GONÇALVES, apresentou declaração do Colégio Iº de Maio, de carga horária semanal de 15 horas, totalizando 55 horas nos dois vínculos.

Pendência n.º 8 – FRANCISCO JOSÉ ARTEIRO DE OLIVEIRA – 390629 – nos dois vínculos totaliza 80 horas semanais, o mesmo teve sua compatibilidade de horário comprovada.

Situação n.º 05 – Pendência n.º 1 e 5

EMILIO NUNEZ – 391250 – Cálculos efetuados, o servidor regularizou a sua situação de acordo com a Portaria n.º 160 de 06/04/2004 deste Centro passando de DE para 40 horas, totalizando 56 horas.

RICARDO ALEXANDRE AMAR DE AGUIAR – 1028767 – Aguardando data da admissão de outro vínculo empregatício para efetuarmos os cálculos. O servidor regularizou a sua situação de acordo com a Portaria n.º 082 de 20/02/2004 deste Centro passando de DE para 40 horas, totalizando 56 horas.

Situação n.º 5 – Pendência n.º 2

MANOEL ESTEVES DE LIMA – 627019 – Para regularizar a situação das seis horas semanais o servidor solicitou diminuição de carga horária de DE para 40 horas, de acordo com a Portaria n.º 174 de 14/04/2004 deste Centro, ao lançarmos no sistema SIAPE a alteração de carga horária o SIAPE emitiu crítica impeditiva, informando que o servidor estaria com acumulação não permitida por o servidor ter uma aposentadoria de 40 horas do cargo de administrador no Ministério da Saúde. Baseado no art. 11 da Emenda Constitucional n.º 20/98, o item 09 do Ofício n.º 87/2001/COGLE/SRH/MP, esclarece que “se o servidor que ingressou antes de 16/12/98, poderá acumular os proventos com os vencimentos do novo cargo, sendo-lhe vedada dupla aposentadoria, ressalvadas as cumulações permitidas na atividade”.

Ante o exposto, encaminhamos o processo à SRH/MP em 27/04/2004, solicitando como proceder à alteração para 40 horas, compatível com a carga horária prestada na iniciativa privada e acumulável com os proventos de Administrador até o momento da nova aposentadoria no cargo docente em consonância com o artigo 11 da Constituição Federal, sendo que até o presente momento o processo não retornou do MP.

Pendência n.º 2 e 5

ANTONIO CARNEVALLE NETO – 390430 – De acordo com a Portaria n.º 157 de 06/04/2004 deste Centro, passando de DE para 40 horas, totalizando 45 horas. Aguardando data da admissão do outro vínculo empregatício para efetuarmos os cálculos.

SÉRGIO JOSÉ CORREA – 1195224 – Consta no relatório a carga horária de DE, mas a carga horária do servidor é de 40 horas de acordo com a Portaria n.º 206 de 17/06/2003.

SÉRGIO ROBERTO DE ARAÚJO – 390738 – De acordo com a Portaria n.º 156 de 06/04/2004 deste Centro, passando de DE para 40 horas, totalizando 46 horas. Aguardando data da admissão do outro vínculo empregatício para efetuarmos os cálculos.

Pendência n.º 2, 5 e 6

CARLOS ERNANI BOM PINHEIRO – 390485 – De acordo com a Portaria n.º 152 de 01/04/2004 deste Centro, passando de DE para 40 horas, totalizando 76 horas.

Aguardando data da admissão do outro vínculo empregatício para efetuarmos os cálculos.

CRISTIANE PINTO GUEDES – 1100404 – De acordo com a Portaria n.º 080 de 20/02/2004 deste Centro, passando de DE para 40 horas, totalizando 61 horas. Aguardando data da admissão do outro vínculo empregatício para efetuarmos os cálculos

NILO PINTO DA SILVA – 994802 – De acordo com a Portaria n.º 162 de 06/04/2004 deste Centro, passando de DE para 40 horas, totalizando 86 horas. Aguardando data da admissão do outro vínculo empregatício para efetuarmos os cálculos.

Pendência n.º 5

CARLOS ODILON DE OLIVEIRA BARROS – 1082299 – De acordo com a Portaria n.º 153 de 01/04/2004 deste Centro, passando de 40 horas para 20 horas, totalizando 60 horas. Não houve comprovação superposição de horários.

JULIO CESAR OLIVEIRA ANTUNES – 1182550 – De acordo com a Portaria n.º 352 de 12/08/2004 deste Centro, passando de 40 para 20 horas, totalizando 60 horas. Não houve comprovação de superposição de horários.

VANCE ROCHA GOMES – 390952 – De acordo com a Portaria n.º 233 de 17/05/2004 deste Centro, passando de 40 horas para 20 horas, totalizando 60 horas. Não houve comprovação de superposição de horários. A Secretaria de Estado de Ciência, Tecnologia e Inovação declarou que o referido servidor tem carga horária de 20 horas semanais, totalizando 40 horas. O mesmo solicitou alteração de carga horária de 20 para 40 horas de acordo com a Portaria 341 de 02/08/2004, totalizando 60 horas.

Pendência n.º 6

JOSÉ JOÃO VALENTE – 390290 - O servidor teve sua compatibilidade comprovada e também de acordo com a Portaria n.º 161 de 06/04/2004 passou de 40 horas para 20 horas, totalizando 64 horas semanais.

Situação n.º 4 e 5 – Pendência n.º 1

EDIVALDO DE SOUZA MORAES – 3690601 – Os cálculos já foram efetuados de acordo com o quatro 8.4.1.1. – De acordo com a Portaria n.º 159 de 06/04/2004 deste Centro, passando de DE para 40 horas, totalizando 56 horas, conforme declaração da Secretaria de Estado de Educação de carga horária de 16 horas semanais.

Situação n.º 6 – Pendência 7

FRANCISCO CARLOS CIPRYANO MARTINS – 1182864 – A Viação Redentor Ltda.. apontada no relatório como o outro vínculo do servidor, declarou que o mesmo ocupa o cargo de Engenheiro de Segurança do Trabalho, com carga horária de 03 horas por dia e 12 horas semanais, conforme prerrogativa da Lei 6.514/77, a qual gerou a Portaria n.º 3.214/78 dando origens as Normas Regulamentadoras, e que o horário do servidor é baseado no quadro da NR-4. Sendo assim, o mesmo totaliza 32 horas semanais.

RAUL GARCIA DA SILVA – 390440 – White Martins Gases Industriais Ltda. Declarou que o mesmo tem contrato de trabalho de 40 horas semanais, mas como o mesmo desenvolve trabalho de manutenção na área de Turbo máquinas e outros equipamentos rotativos inerente a produção de gases do ar, o que dispõe de flexibilidade para cumprimento de sua carga de trabalho. Totalizando 80 horas, informo que foi comprovada a compatibilidade.

RICARDO VIEIRA MARTINS – 6265002 – A Sociedade de Beneficência Humboldt (Colégio Cruzeiro), declarou que o servidor tem a carga horária de 14 horas semanais. Sendo assim, totaliza 74 horas semanais, informo que foi comprovada a compatibilidade.

WEBER FIGUEIREDO DA SILVA – 390762 – A Universidade do Estado do Rio de Janeiro – UERJ, declarou que o servidor é professor de 20 horas semanais do Departamento de Engenharia Eletrônica e Telecomunicações totalizando 60 horas semanais.

1.33 – Serão incluídas respostas no Relatório de Gestão

2.

2.1 – A Auditoria está na sede da Administração desde 2003.

2.2 – A Auditoria possui técnicos como economista, contador e engenheiro com todo tipo de equipamento Hardware software disponibilizado

2.3. – Idem 2.2

ACÓRDÃO 2267/2005:

Através do Acórdão 480/2004 o Tribunal de Contas da União determinou a SETEC/MEC , a definição de um conjunto de indicadores de gestão.

A partir do Acórdão 2267/2005, o Tribunal de Contas da União, determinou que o conjunto dos indicadores definidos, fosse incluso no relatório de gestão 2005, das Instituições Federais de Educação Tecnológica.

Em vista da informação da SETEC/MEC quanto as dificuldades operacionais nas fases do planejamento do trabalho, conforme Nota Técnica n ° 003/CEINF/SAA/MEC, gerando dificuldades na informação dos dados/indicadores no SIG, além da greve na instituição, que resulta no não encerramento total do ano letivo, esta Instituição de Ensino se compromete , em apresentar de forma avulsa, os dados/indicadores determinados através do Acórdão 2267/2005 - TCU, à Controladoria Geral da União no Estado de Rio de Janeiro, para anexação ao relatório de gestão.

08.PROJETOS ESPECÍFICOS - PROEP

CONVÊNIO 151/2001

Da dotação liberada para execução do convênio em 2005, no valor de R\$ 996.483,99, foi executado o valor de R\$ 841.545,99, sendo inclusive considerado neste valor a dotação para quitação com a empresa Engesul.

A execução ficou em torno de 84% sendo abaixo demonstrado:

Convênio	Material Permanente	Obras	Total Executado
151/01	716.467,00	125.078,99	841.545,99

09.INVIABILIDADES NA EXECUÇÃO

- Liberação de créditos adicionais na fonte de recursos próprios na data limite para empenho o que inviabiliza a execução do crédito montando superávit.
- Liberação no final do exercício de créditos por conta de emendas.
- Liberação de recursos orçamentários do Proep somente no final do exercício, quando os convênios são de 1999 e 2001.
- Limitação para despesas de diárias e passagens.

10.MEDIDAS SANEADORAS

- ⇒ Avaliação mais próxima das despesas dos contratos fixos, para que as possíveis “sobras” orçamentárias fossem otimizadas para outras necessidades, gerando assim melhor investimento dos recursos de custeio.
- ⇒ Licitação para a realização de concursos para ingresso nos cursos regulares em todos os níveis da instituição.
- ⇒ Desconto de parcela de valor a receber, na obra da Uned-N.I., realizada pela empresa Engesul.

11.AVALIAÇÃO

A Instituição tem buscado a cada período da gestão, aprimorar seus controles, licitações, procedimentos administrativos entre outros, sem desconsiderar os princípios éticos, morais, legais e seu fundamental papel social.

A busca de um ensino público gratuito e de qualidade, não se faz sem que haja o investimento necessário, bastante e atualizado, considerando o aprimoramento de seu corpo técnico/docente, considerando a modernização de equipamentos e tecnologia inovadora, otimização e adequação de espaço físico.

Assim investimos em 2005, valores superiores a setenta milhões de reais, como também arrecadamos receitas próprias cento e cinquenta pontos percentuais, acima da projeção inicial da SOF/MP, o que não significa que o orçamento tenha sido suficiente para execução, tendo em vista que a liberação do mesmo, somente ocorreu no prazo limite para empenho.

Notória é a importância deste Centro de Ensino, na formação de cidadãos e profissionais de qualidade, em vista do número de candidatos em seus concursos, matriculados em torno de 8.540 , o número de 1948 estágios externos, como também o reconhecimento da qualidade de ensino, na parceria do consórcio da baixada, com outras federais de ensino.

ELABORAÇÃO:

Fernando Neves Pereira
Diretor Administrativo - Financeiro

Luiz Mariano Fonseca dos Santos
Chefe do Departamento de Planejamento e Finanças

Célia Machado Guimarães e Souza
Chefe da Seção de Orçamento e Custos

Renato Rodrigues dos Santos
Chefe da Seção de Programação e Controle